予　　防

1　月別火災発生状況

月別火災発生件数及び損害額

月別	市町	平成29年 郡山市	田村市	三春町	小野町	合　計（A）	平成28年（B）	増　減 (C)=(A)-(B)
1月	件　数	3	4	1		8	12	△ 4
	損害額(千円)	8,374	116,134	9,346		133,854	11,573	122,281
2月	件　数	10		2		12	12	0
	損害額	4,234		86		4,320	3,280	1,040
3月	件　数	8	3	1		12	27	△ 15
	損害額	9,627	1,679	155		11,461	18,267	△ 6,806
4月	件　数	13	3		1	17	11	6
	損害額	8,148	20			8,168	4,824	3,344
5月	件　数	6	1		1	8	7	1
	損害額	1,580	1,683		60	3,323	8,565	△ 5,242
6月	件　数	11				11	5	6
	損害額	38,318				38,318	1,098	37,220
7月	件　数	5		1		6	10	△ 4
	損害額	248		510		758	6,494	△ 5,736
8月	件　数	6	2	1		9	7	2
	損害額	1,531	4,830	120		6,481	2,458	4,023
9月	件　数	1	1			2	4	△ 2
	損害額	157				157	1,611	△ 1,454
10月	件　数	5	1			6	12	△ 6
	損害額	3,362	444			3,806	3,733	73
11月	件　数	7				7	13	△ 6
	損害額	5,485				5,485	37,193	△ 31,708
12月	件　数	7	1			8	5	3
	損害額	3,029	10			3,039	2,653	386
計	件　数	82	16	6	2	106	125	△ 19
	損害額	84,093	124,800	10,217	60	219,170	101,749	117,421

2　市町別火災発生状況

市町別火災件数

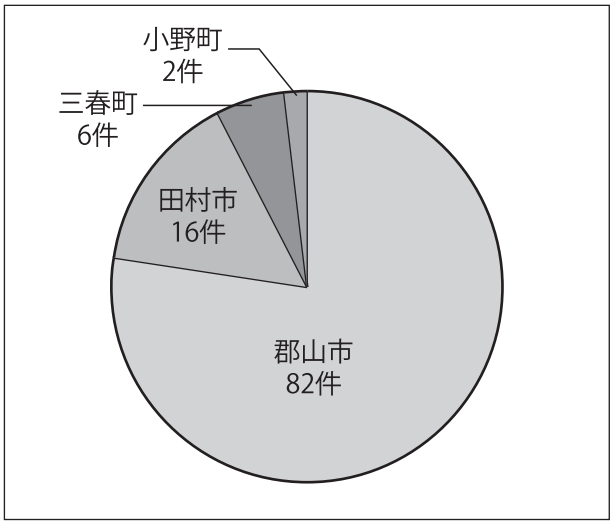

火災種別件数

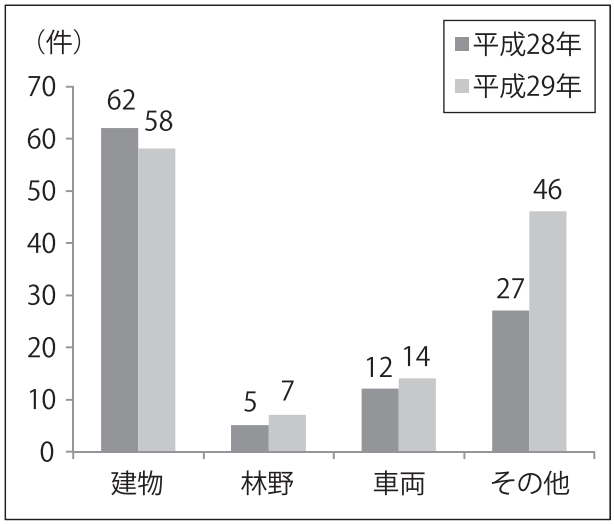

区　　分		平成29年					平成28年（B）	増　減（A）−（B）
		郡山市	田村市	三春町	小野町	合　計（A）		
出火件数合計（件）		82	16	6	2	106	125	△19
	建　　物	47	9	5	1	62	58	4
	林　　野	3	1		1	5	7	△ 2
	車　　両	8	3	1		12	14	△ 2
	そ　の　他	24	3			27	46	△ 19
焼損棟数（棟）		55	19	7	1	82	79	3
	全　　焼	14	11	3	1	29	27	2
	半　　焼	1	2			3	9	△ 6
	部　分　焼	15	4	2		21	21	0
	ぼ　　や	25	2	2		29	20	9
	爆　　発					0	2	△ 2
延焼棟数（棟）		8	10	2	0	20	21	△ 1
	全　　焼	3	6			9	9	0
	半　　焼					0	1	△ 1
	部　分　焼	4	3	2		9	8	1
	ぼ　　や	1	1			2	3	△ 1
建物焼損面積（㎡）		1,196	1,658	341	34	3,229	2,478	751
建物焼損表面積（㎡）		32	0	0	0	32	28	4
林野焼損面積（a）		288	13	2	0	303	510	△ 207
死　者　（人）		4	2	0	0	6	10	△ 4
負傷者（人）		20	2	0	0	22	14	8
り災世帯（世帯）		32	8	3	0	43	48	△ 5
	全　　損	9	5	1		15	12	3
	半　　損		2			2	8	△ 6
	小　　損	23	1	2		26	28	△ 2
り災人数（人）		78	13	11	0	102	85	17
損害額（千円）		84,093	124,800	10,217	60	219,170	101,749	117,421
	建　　物	44,575	124,344	9,707	60	178,686	96,451	82,235
	林　　野	2,035				2,035	1,464	571
	車　　両	36,533	456	510		37,499	3,690	33,809
	そ　の　他	950	0			956	144	806
	（爆　　発）					0	6,760	△ 6,760
出火率※（件）						2.69	3.10	△ 0.41

※出火率：人口1万人あたりに対する1年間の火災発生件数（小数第3位四捨五入）
なお、平成29年については、平成29年1月1日現在の人口を基準とした。

3　市町別・原因別火災発生状況

（単位：件）

原因＼市町	郡山市	田村市	三春町	小野町	計
放火の疑い	16		1		17
放火	13				13
たばこ	8	1	1		10
ストーブ	6	2			8
こんろ	4	2			6
火入れ	5				5
焼却炉	3	2			5
排気管	4		1		5
たき火	1	3			4
煙突・煙道	1	1	1		3
配線器具	2				2
電灯・電話等の配線	1		1		2
マッチ・ライター	1				1
その他	17	5		1	23
不明			1	1	2
合計	82	16	6	2	106

4　署所別火災発生状況

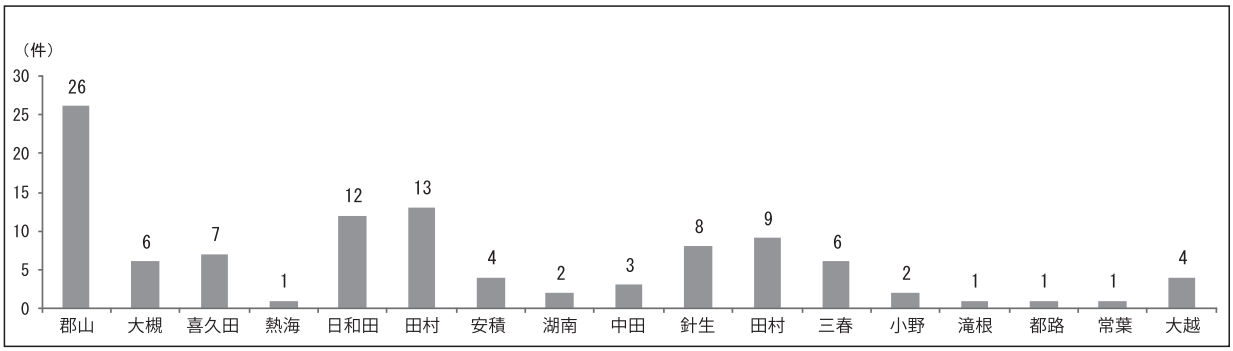

区分		平成29年				平成28年				対前年比			
		件数	損害額（千円）	死者	傷者	件数	損害額（千円）	死者	傷者	件数	損害額（千円）	死者	傷者
郡山消防署管内	郡山	26	18,484	2	8	31	17,863	1	7	△5	621	1	1
	大槻	6	3,402	1	6	18	31,013	3	2	△12	△27,611	△2	4
	喜久田	7	5,613			2	8			5	5,605		
	熱海	1				2	832			△1	△832		
	日和田	12	33,180		2	14	7,667			△2	25,513		2
	田村	13	19,839	1	2	13	3,435	1			16,404		2
	安積	4	1,293		1	5	575			△1	718		1
	湖南	2	11			1			1	1	11		△1
	中田	3	630			6	8,137	1		△3	△7,507	△1	
	針生	8	1,641		1	2	30			6	1,611		1
小計		82	84,093	4	20	94	69,560	6	10	△12	14,533	△2	10
田村消防署管内	田村	9	18,272	1	1	15	20,846	2	1	△6	△2,574	△1	
	三春	6	10,217			5	86		1	1	10,131		△1
	小野	2	60			6	7,385	1	1	△4	△7,325	△1	△1
	滝根	1	1,679			1	2,386				△707		
	都路	1	12			2	1,486	1		△1	△1,474	△1	
	常葉	1								1			
	大越	4	104,837	1	1	2			1	2	104,837	1	
小計		24	135,077	2	2	31	32,189	4	4	△7	102,888	△2	△2
合計		106	219,170	6	22	125	101,749	10	14	△19	117,421	△4	8

5　建築物用途別出火件数

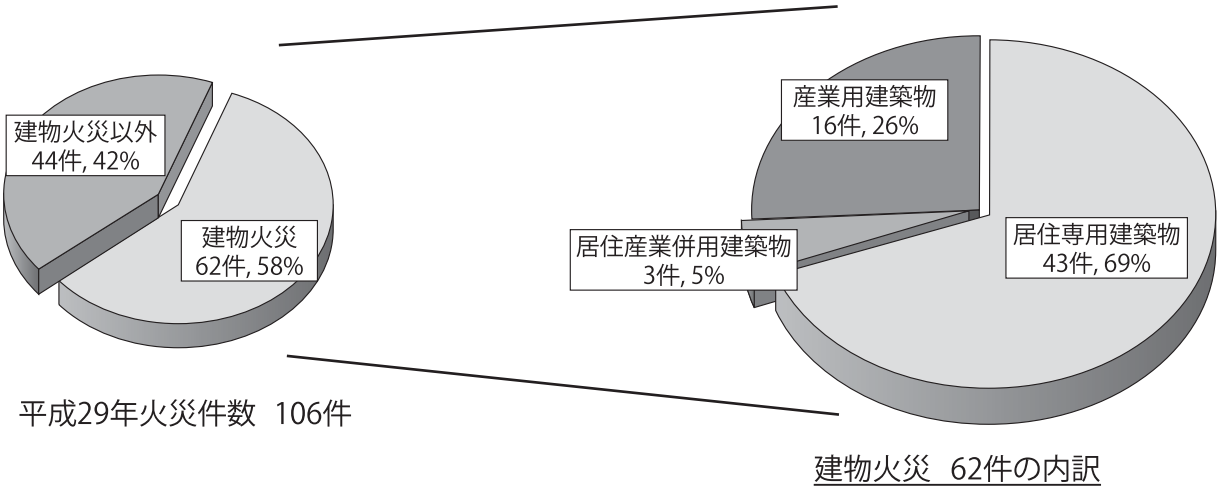

6　市町別建築物用途別出火件数

（H 29.12.31）

用途＼市町			郡山市	田村市	三春町	小野町	合計
建物	居住専用	居住	30	4	3		37
		付属別棟	3	1	2		6
		小計	33	5	5		43
	居住産業併用建築物	農林水産	2				2
		鉱工業					
		商業	1				1
		サービス					
		その他					
		小計	3				3
	産業用建築物	事務所					
		店舗	4	2			6
		工場・作業場	3	1			4
		倉庫	2	1		1	4
		その他	2				2
		小計	11	4		1	16
	合計		47	9	5	1	62
建物以外	林野		3	1		1	5
	車両		8	3	1		12
	その他		24	3			27
合計			82	16	6	2	106

7　時間別火災発生状況

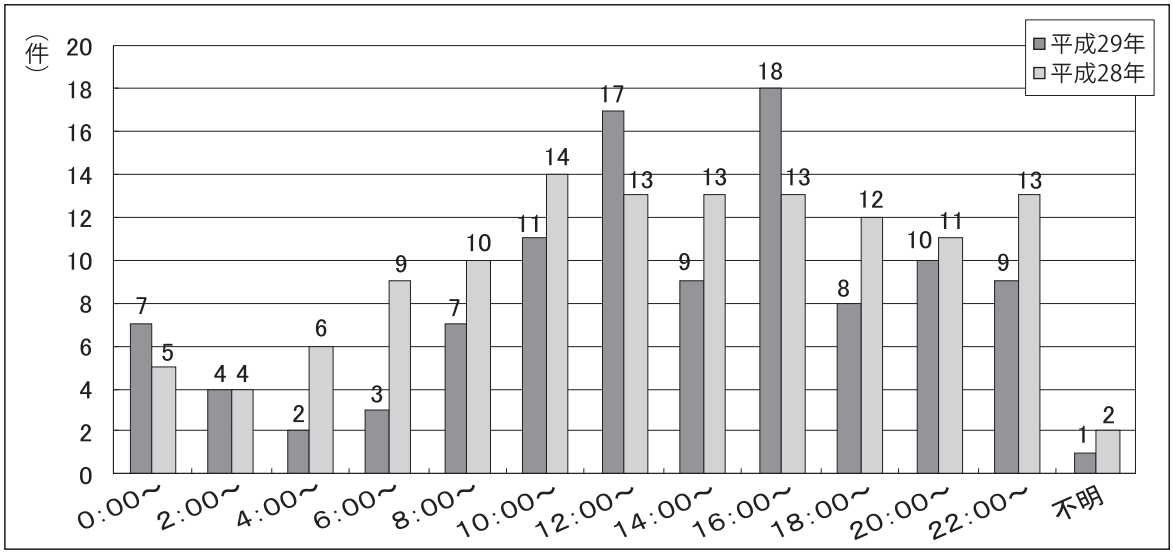

8　曜日別火災発生状況

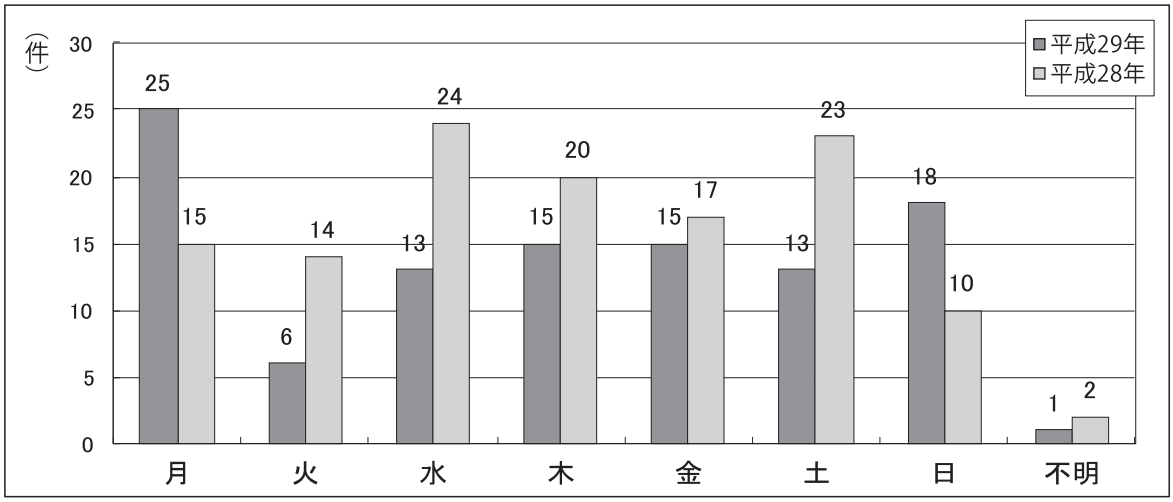

9　火災による死傷者の推移

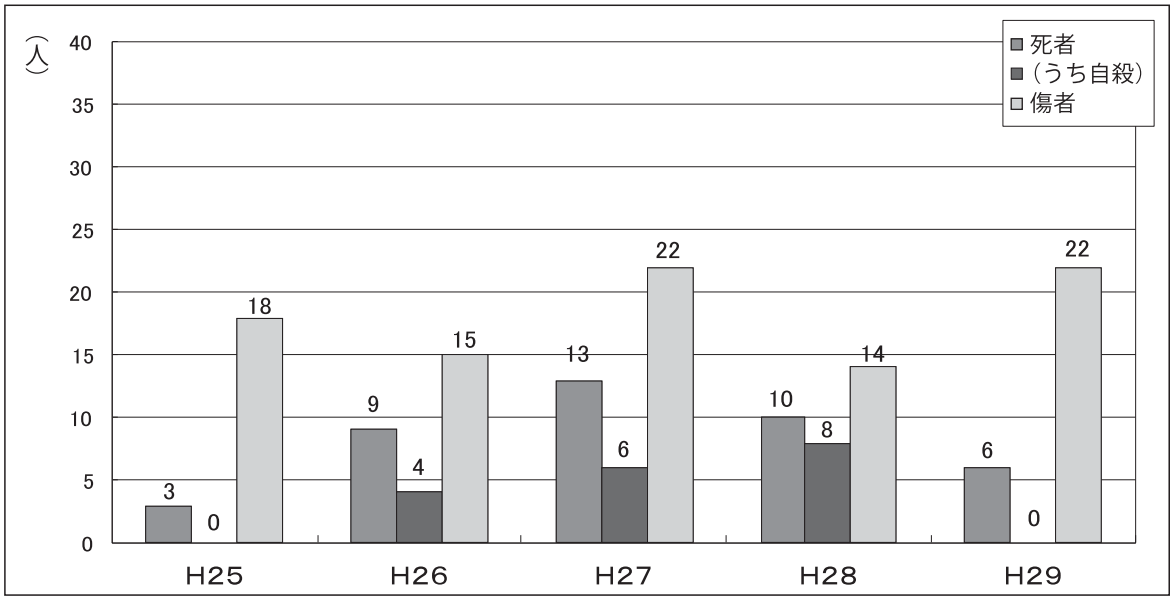

10　階層別防火対象物数

（H30.3.31）

項目		対象物＼階層	地下1	1	2	3	4	5	6	7	8	9	10	11	12	13以上	合計
1	イ	劇場・映画館等		4	7	6	2	1									20
	ロ	公会堂・集会場		198	112	11	3	2	1								327
2	イ	キャバレー・カフェー等		1				1									2
	ロ	遊技場・ダンスホール		22	29	1			1								53
	ハ	風営法に規定する性風俗関連特殊営業を営む店舗その他これらに類するもの			1		1										2
	ニ	カラオケボックス・物品を個室において客に利用させる店舗		2	5	2	1										10
3	イ	待合・料理店等				1	1										2
	ロ	飲食店		161	84	15	10	8	1								279
4		百貨店・マーケット等		484	189	14	11										698
5	イ	旅館・ホテル・宿泊所等		37	86	25	9	8	3	3		1	6	2	1	1	182
	ロ	寄宿所・下宿・共同住宅		12	3,784	691	299	104	48	37	35	11	15	9	12	34	5,091
6	イ	(1) 次のいずれにも該当する病院（火災発生時の延焼を抑制するための消火活動を適切に実施することができる体制を有するものとして総務省令で定めるものを除く。） (i) 診療科名中に特定診療科名（内科、整形外科、リハビリテーション科その他の総務省令で定める診療科名をいう。(2)(i)において同じ。）を有すること。 (ii) 医療法（昭和二十三年法律第二百五号）第七条第二項第四号に規定する療養病床又は同項第五号に規定する一般病床を有すること。		3	2	6	6	6	5	3	3							34
		(2) 次のいずれにも該当する診療所 (i) 診療科名中に特定診療科名を有すること。 (ii) 四人以上の患者を入院させるための施設を有すること。		1	5		2										8
		(3) 病院（(1)に掲げるものを除く。）、患者を入院させるための施設を有する診療所（(2)に掲げるものを除く。）又は入所施設を有する助産所		3	9	6	2	3	1								24
		(4) 患者を入院させるための施設を有しない診療所又は入所施設を有しない助産所		50	143	17	1	1			1						213
	ロ	(1) 老人短期入所施設その他これらに類する施設		49	70	6	4	1									130
		(2) 救護施設			1												1
		(3) 乳児院															
		(4) 障害児入所施設		1	1	1											3
		(5) 障害者支援施設その他これらに類する施設		3													3
	ハ	(1) 老人デイサービスセンターその他これらに類する施設		41	34	1	1										77
		(2) 更正施設															
		(3) 助産施設その他これらに類する施設		58	45	1											104
		(4) 児童発達支援センターその他これらに類する施設		8	6												14
		(5) 身体障害者福祉センターその他これらに類する施設		28	26	2											56
	ニ	幼稚園又は特別支援学校		29	30	6											65
7		小学校・中学校・高等学校等		145	175	128	28	16	4	2	1	1	1				501
8		図書館・博物館・美術館等		3	9	2	1										15
9	イ	公衆浴場（蒸気浴場・熱気浴場等）		2	5	1											8
	ロ	公衆浴場（上記以外の公衆浴場）		9	3												12
10		停車場・船舶等の発着場等		2	1												3
11		神社・寺院・教会等		52	65	5	1										123
12	イ	工場・作業場		1,000	750	51	14	3	2								1,820
	ロ	映画スタジオ等			2	1		1									4
13	イ	自動車車庫・駐車場		83	20	4	3	1	2								113
	ロ	飛行機等の格納庫															
14		倉庫	1	866	505	33	5										1,410
15		前各項に該当しない事業所	1	709	1,125	216	61	29	11	9	8	8	2	2			2,181
16	イ	特定防火対象物が存する複合用途対象物		110	732	272	91	47	31	16	11	7	2	3	1	4	1,328
	ロ	上記以外の複合用途対象物		48	611	277	49	26	15	10	2	1		2		1	1,042
16の2		地下街															
16の3		準地下街															
17		重要文化財等の建造物		2	1	1											4
18		アーケード（延長50m以上）		4													4
19		市町村長の指定する山林															
20		総務省令で定める舟車															
合計			2	4,230	8,673	1,804	606	258	125	80	61	29	26	18	14	40	15,966

11　市町別防火対象物数

（H30.3.31）

項目		対象物 ＼ 市町	郡山市	田村市	三春町	小野町	合　計
1	イ	劇場・映画館等	16	1	2	1	20
	ロ	公会堂・集会場	232	51	18	26	327
2	イ	キャバレー・カフェー等	2				2
	ロ	遊技場・ダンスホール	47	5		1	53
	ハ	風営法に規定する性風俗関連特殊営業を営む店舗その他これらに類するもの	2				2
	ニ	カラオケボックス・物品を個室において客に利用させる店舗	9	1			10
3	イ	待合・料理店等	1		1		2
	ロ	飲食店	250	15	10	4	279
4		百貨店・マーケット等	604	58	13	23	698
5	イ	旅館・ホテル・宿泊所等	139	21	14	8	182
	ロ	寄宿所・下宿・共同住宅	4,858	146	46	41	5,091
6	イ	(1) 次のいずれにも該当する病院（火災発生時の延焼を抑制するための消火活動を適切に実施することができる体制を有するものとして総務省令で定めるものを除く。） (i) 診療科名中に特定診療科名（内科、整形外科、リハビリテーション科その他の総務省令で定める診療科名をいう。(2)(i)において同じ。）を有すること。 (ii) 医療法（昭和二十三年法律第二百五号）第七条第二項第四号に規定する療養病床又は同項第五号に規定する一般病床を有すること。	32	1		1	34
		(2) 次のいずれにも該当する診療所 (i) 診療科名中に特定診療科名を有すること。 (ii) 四人以上の患者を入院させるための施設を有すること。	6	2			8
		(3) 病院（(1)に掲げるものを除く。）、患者を入院させるための施設を有する診療所（(2)に掲げるものを除く。）又は入所施設を有する助産所	21	1	1	1	24
		(4) 患者を入院させるための施設を有しない診療所又は入所施設を有しない助産所	180	18	8	7	213
	ロ	(1) 老人短期入所施設その他これらに類する施設	97	17	11	5	130
		(2) 救護施設	1				1
		(3) 乳児院					
		(4) 障害児入所施設	3				3
		(5) 障害者支援施設その他これらに類する施設	1	2			3
	ハ	(1) 老人デイサービスセンターその他これらに類する施設	60	8	6	3	77
		(2) 更正施設					
		(3) 助産施設その他これらに類する施設	88	7	4	5	104
		(4) 児童発達支援センターその他これらに類する施設	9	3	1	1	14
		(5) 身体障害者福祉センターその他これらに類する施設	42	10	4		56
	ニ	幼稚園又は特別支援学校	55	7	2	1	65
7		小学校・中学校・高等学校等	413	34	27	27	501
8		図書館・博物館・美術館等	8	3	3	1	15
9	イ	公衆浴場（蒸気浴場・熱気浴場等）	6		2		8
	ロ	公衆浴場（上記以外の公衆浴場）	12				12
10		停車場・船舶等の発着場等	2			1	3
11		神社・寺院・教会等	78	25	14	6	123
12	イ	工場・作業場	1,383	254	99	84	1,820
	ロ	映画スタジオ等	4				4
13	イ	自動車車庫・駐車場	93	12	4	4	113
	ロ	飛行機等の格納庫					
14		倉庫	1,114	151	64	81	1,410
15		前各項に該当しない事業所	1,753	256	95	77	2,181
16	イ	特定防火対象物が存する複合用途対象物	1,159	98	52	19	1,328
	ロ	上記以外の複合用途対象物	948	45	36	13	1,042
16の2		地下街					
16の3		準地下街					
17		重要文化財等の建造物	4				4
18		アーケード（延長50m以上）	4				4
19		市町村長の指定する山林					
20		総務省令で定める舟車					
合計			13,736	1,252	537	441	15,966

12　年度別条例に基づく各種届出状況

（H 30.3.31）

種別＼年度	平成25年度	平成26年度	平成27年度	平成28年度	平成29年度
防火対象物使用開始（変更）届	350	381	367	338	351
禁止行為の解除承認申請	88	152	120	103	132
火を使用する設備等の設置（変更）届	78	91	78	74	62
電気設備設置（変更）届	162	160	260	102	88
水素ガスを充てんする気球の設置届					
火災とまぎらわしい煙又は火炎を発するおそれのある行為の届出	226	276	362	259	319
煙火打上げ・仕掛け届	242	280	290	245	277
催物開催届	41	63	38	35	40
露店等の開設届		166	282	314	333
少量危険物・指定可燃物貯蔵（取扱い）届	145	117	67	59	76
消防活動上支障ある行為等の届	41	115	241	67	171
少量危険物・指定可燃物貯蔵（取扱い）廃止届	32	58	49	39	38
タンクの水張り検査等申請			2	2	
水道断・減水届	14	19	35	8	14
指定洞道等（新規・変更）届					
合計	1,419	1,878	2,191	1,645	1,901

13　年度別火災予防条例以外の各種届出等状況

（H 30.3.31）

種別＼年度	平成25年度	平成26年度	平成27年度	平成28年度	平成29年度
防火管理者選任（解任）届	699	665	766	789	704
消防計画（防火管理に係る）	1,196	1,209	1,284	1,164	1,072
防災管理者選任（解任）届	9	7	6	17	8
消防計画（防災管理に係る）	2	19	1	3	9
自衛消防組織設置（変更）届出書	85	25	10	7	9
消火設備	441	427	313	406	339
警報設備	638	677	400	723	745
避難設備	332	357	271	335	324
消火活動上必要な施設	16	1	5	20	21
意見書交付申請		14			
圧縮アセチレンガス等の貯蔵（取扱い）開始（廃止）届	64	112	82	154	119
合計	3,482	3,513	3,138	3,618	3,350

14　年度別証明書等交付件数

（H30.3.31）

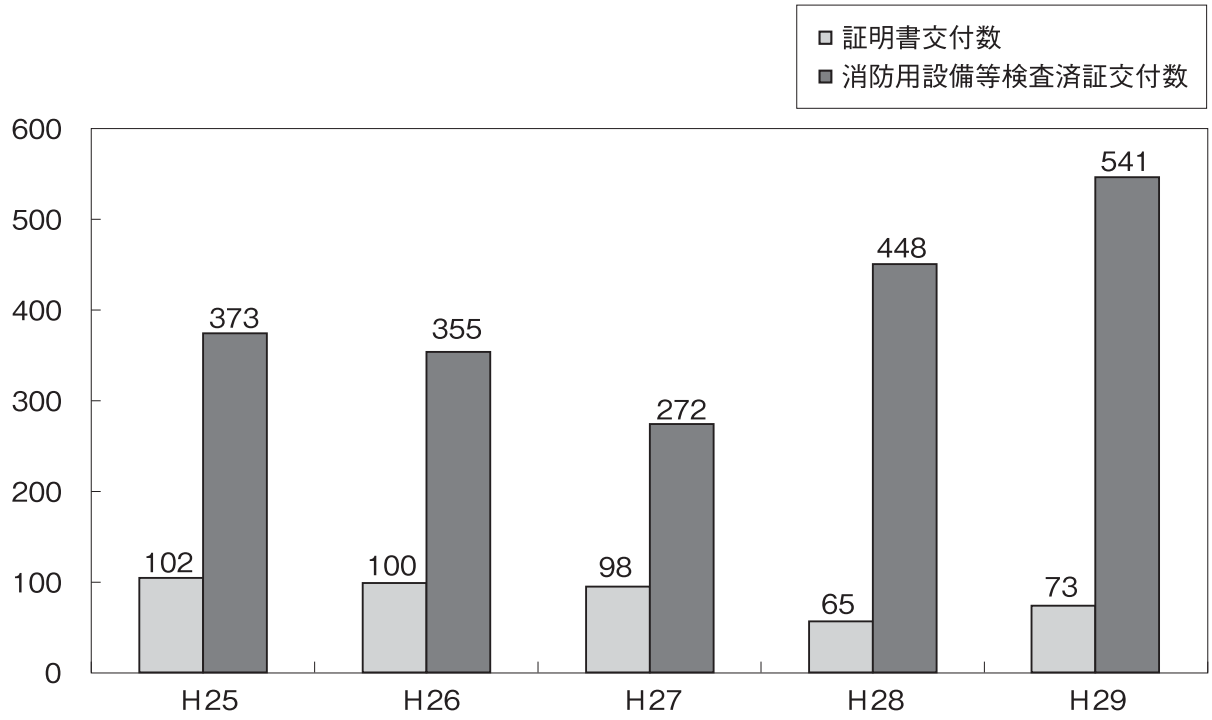

15　市町別危険物施設数

（H30.3.31）

施設＼市町		郡山市	田村市	三春町	小野町	合　計
製造所		24		9	3	36
貯蔵所	屋内貯蔵所	194	19	24	15	252
	屋外タンク貯蔵所	142	8	22	3	175
	屋内タンク貯蔵所	32	1			33
	地下タンク貯蔵所	293	34	17	20	364
	簡易タンク貯蔵所					
	移動タンク貯蔵所	300	21	8	12	341
	屋外貯蔵所	51	4	1	5	61
	小計	1,012	87	72	55	1,226
取扱所	給油取扱所	188	40	5	14	247
	うちセルフ型	39	6	1	4	50
	販売取扱所	8				8
	一般取扱所	169	39	21	13	242
	小計	365	79	26	27	497
合計		1,401	166	107	85	1,759

16　年度別危険物施設認可・再交付・各種届出状況

（H30.3.31）

種別＼年度	平成25年度	平成26年度	平成27年度	平成28年度	平成29年度
予防規定制定（変更）認可申請	7	5	5	1	
危険物保安統括管理者選任・解任届					
危険物保安監督者選任・解任届	123	84	108	101	149
譲渡引渡し届	13	12	27	10	22
品名、数量又は指定数量の倍数変更届	31	46	36	30	49
完成検査済証等再交付申請	5	5	5	2	
許可書等再交付申請	5	4	5		
廃止届	61	70	71	46	52
合計	245	226	257	190	272

17　倍数別危険物施設数

（H30.3.31）

施設＼倍数	製造所	貯蔵所								取扱所				合計
		屋内貯蔵所	屋外タンク貯蔵所	屋内タンク貯蔵所	地下タンク貯蔵所	簡易タンク貯蔵所	移動タンク貯蔵所	屋外貯蔵所	小計	給油取扱所	販売取扱所	一般取扱所	小計	
5倍以下	4	113	35	22	208		221	16	615	9	2	100	111	730
5倍を超え～10倍以下	3	57	21	10	81		11	16	196	13	3	53	69	268
10～50	14	32	54	1	56		29	29	201	73	3	72	148	363
50～100	7	18	19		13		73		123	29		6	35	165
100～150	2	21	3		2		7		33	24		1	25	60
150～200	1	3	11		1				15	41		2	43	59
200～1,000	4	4	19		3				26	58		5	63	93
1,000～5,000	1	2	9						11			2	2	14
5000～10,000		1	3						4					4
10,000倍を超えるもの		1	1						2			1	1	3
合計	36	252	175	33	364		341	61	1,226	247	8	242	497	1,759

18　年度別危険物施設許可等処理状況

（H 30.3.31）

施設別	年度	平成25年度	平成26年度	平成27年度	平成28年度	平成29年度
製造所	設置許可	1				
	変更許可	20	13	15	15	20
	設置完成	1				
	変更完成	21	12	16	12	19
	仮使用承認	16	13	12	12	17
屋内貯蔵所	設置許可	3	8	7	5	5
	変更許可	10	3	1	2	4
	設置完成	2	7	6	4	4
	変更完成	10	3	1	1	5
	仮使用承認	7	2	1	2	1
屋外タンク貯蔵所	設置許可	2	1		3	
	変更許可	3	5		4	4
	設置完成	3		1	3	
	変更完成	4	5		3	4
	仮使用承認	1	3		1	1
屋内タンク貯蔵所	設置許可		1			
	変更許可		1			
	設置完成			1		
	変更完成		1			
	仮使用承認					
地下タンク貯蔵所	設置許可	5	7	3	3	4
	変更許可	16	7	9	6	7
	設置完成	5	7	2	6	4
	変更完成	16	7	6	8	4
	仮使用承認	4	1	1		3
簡易タンク貯蔵所	設置許可					
	変更許可					
	設置完成					
	変更完成					
	仮使用承認					
移動タンク貯蔵所	設置許可	21	15	7	15	5
	変更許可	20	19	27	17	11
	設置完成	21	15	7	13	6
	変更完成	20	19	27	18	11
	仮使用承認					
屋外貯蔵所	設置許可			2		
	変更許可					
	設置完成			2		
	変更完成					
	仮使用承認					
給油取扱所	設置許可		4		4	2
	変更許可	62	61	57	41	24
	設置完成		3	1	4	1
	変更完成	69	59	56	41	21
	仮使用承認	55	52	53	36	17
販売取扱所	設置許可			1		
	変更許可					
	設置完成			1		
	変更完成					
	仮使用承認					
一般取扱所	設置許可	5	4	5	4	6
	変更許可	39	28	27	24	36
	設置完成	5	4	3	5	6
	変更完成	41	26	29	21	36
	仮使用承認	34	26	21	20	32
合計	設置許可	37	40	25	34	22
	変更許可	170	137	136	109	106
	設置完成	37	36	24	35	21
	変更完成	181	132	135	104	100
	仮使用承認	117	97	88	71	71
完成検査前検査（水圧）		24	15	5	1	3
完成検査前検査（水張）		3	16	5	14	2
仮貯蔵・仮取扱承認		2	5	1	3	4