

第2章

予 防

1 月別火災発生状況

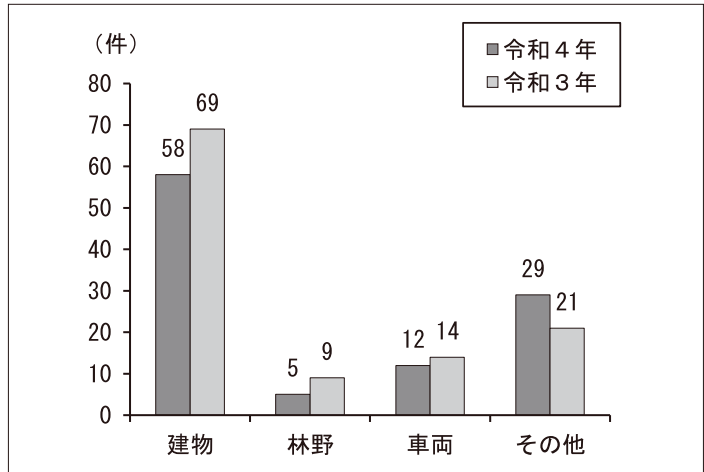
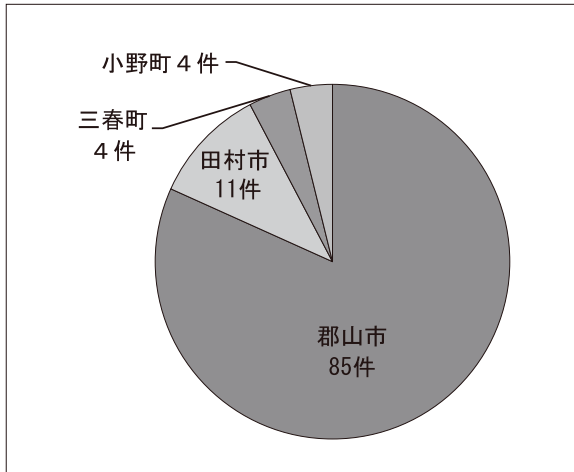


月別火災発生件数及び損害額

(単位：件、千円)

月別	市町	令和4年				合計 (A)	令和3年 (B)	増減 (C)=(A)-(B)
		郡山市	田村市	三春町	小野町			
1月	件数	3	2			5	12	△ 7
	損害額	11,227	6,684			17,911	57,181	△ 39,270
2月	件数	7	3		1	11	21	△ 10
	損害額	18,166	14,305		1,436	33,907	11,441	22,466
3月	件数	12	2			14	10	4
	損害額	23,890	4,934			28,824	11,976	16,848
4月	件数	13		2	1	16	16	
	損害額	58,801		4	10	58,815	7,122	51,693
5月	件数	7	1	1		9	6	3
	損害額	19,572	3,006			22,578	2,017	20,561
6月	件数	7				7	7	
	損害額	21,662				21,662	1,336	20,326
7月	件数	2				2	1	1
	損害額	960				960		960
8月	件数	5				5	8	△ 3
	損害額	1,338				1,338	348	990
9月	件数	6				6	3	3
	損害額	10,062				10,062	2,762	7,300
10月	件数	6		1		7	13	△ 6
	損害額	13,970		433		14,403	32,827	△ 18,424
11月	件数	11	2		2	15	5	10
	損害額	83,613			205	83,818	6,682	77,136
12月	件数	6	1			7	11	△ 4
	損害額	59,493				59,493	12,620	46,873
計	件数	85	11	4	4	104	113	△ 9
	損害額	322,754	28,929	437	1,651	353,771	146,312	207,459

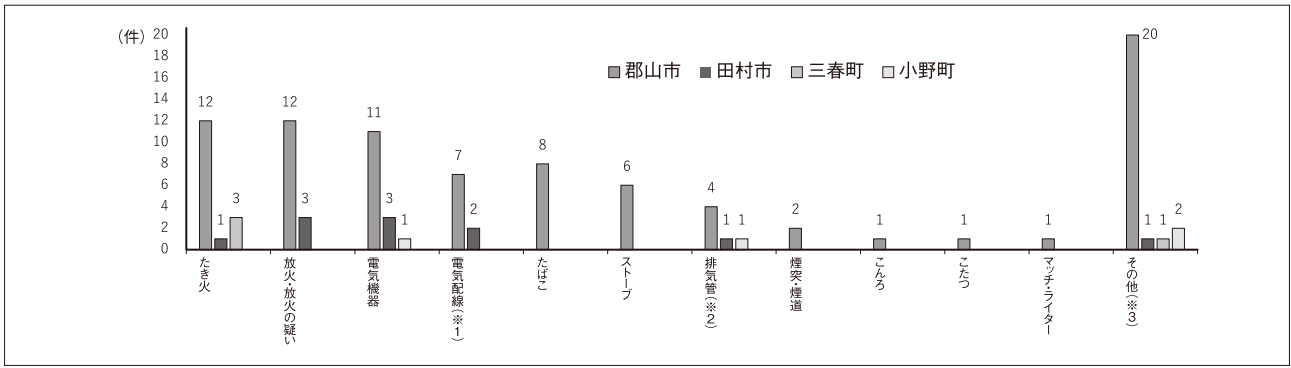
2 市町別火災発生状況



区 分	令和4年					令和3年 (B)	増 減 (C)=(A)-(B)
	郡山市	田村市	三春町	小野町	合計(A)		
出火件数合計(件)	85	11	4	4	104	113	△ 9
建物	48	7	1	2	58	69	△ 11
林野	3	1	1		5	9	△ 4
車両	10			2	12	14	△ 2
その他	24	3	2		29	21	8
焼損棟数(棟)	90	9	2	4	105	104	1
全焼	32	4	1	2	39	34	5
半焼	3	3			6	7	△ 1
部分焼	26	2	1	1	30	24	6
ぼや	29			1	30	39	△ 9
延焼棟数(棟)	42	2	1	2	47	36	11
全焼	13	1		1	15	10	5
半焼	2	1			3	4	△ 1
部分焼	14		1	1	16	14	2
ぼや	13				13	8	5
建物焼損面積(m ²)	4,310	736	46	95	5,187	3,183	2,004
建物焼損表面積(m ²)	276				276	97	179
林野焼損面積(a)	292	10	5	3	310	400	△ 90
死者(人)	3	1		1	5	9	△ 4
負傷者(人)	18	2	1		21	15	6
り災世帯(世帯)	50	4		2	56	50	6
全損	18	2		1	21	15	6
半損	3	1			4	4	
小損	29	1		1	31	31	
り災人数(人)	103	10		3	116	126	△ 10
損害額(千円)	322,754	28,929	437	1,651	353,771	146,312	207,459
建物	262,348	28,929	433	1,441	293,151	132,326	160,825
林野	79				79	156	△ 77
車両	52,305			210	52,515	11,564	40,951
その他	8,022		4		8,026	2,105	5,921
(爆発)						161	△ 161
出火率※(件)					2.71	2.92	△ 0.21

※ 出火率：人口1万人あたりに対する1年間の火災発生件数（小数第3位四捨五入）
 なお、令和4年については、令和4年12月1日現在の人口（人）を基準とした。

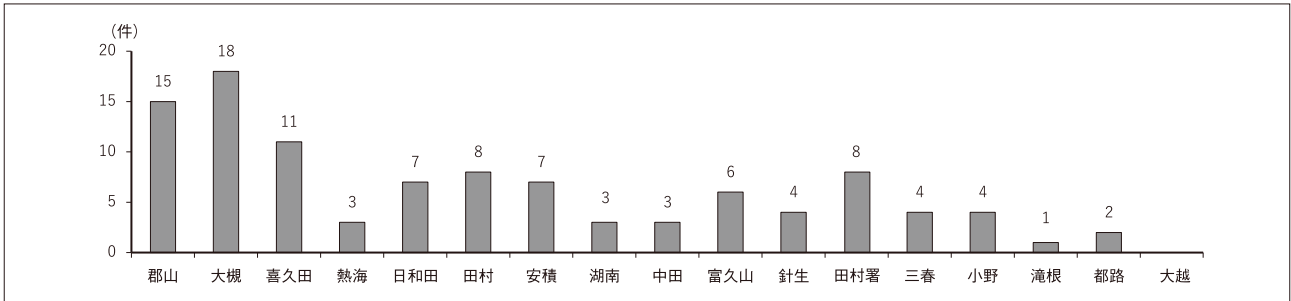
3 市町別・原因別火災発生状況



原因	郡山市	田村市	三春町	小野町	計
たき火	12	1	3	0	16
放火・放火の疑い	12	3	0	0	15
電気機器	11	3	0	1	15
電気配線(※1)	7	2	0	0	9
たばこ	8	0	0	0	8
ストーブ	6	0	0	0	6
排気管(※2)	4	1	0	1	6
煙突・煙道	2	0	0	0	2
こんろ	1	0	0	0	1
こたつ	1	0	0	0	1
マッチライター	1	0	0	0	1
その他(※3)	20	1	1	2	24
合計	85	11	4	4	104

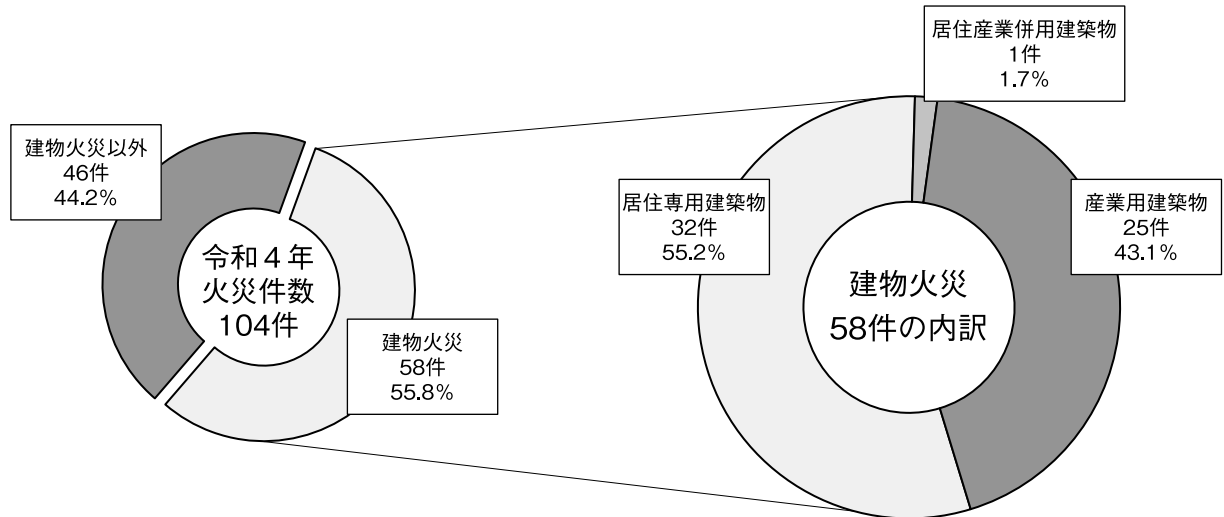
- ※1 電灯・電話等の配線及び配線器具を合算
- ※2 車両マフラーなど
- ※3 上記に含まれない原因の合算

4 署所別火災発生状況



区分	令和4年				令和3年				対前年比				
	件数	損害額(千円)	死者	傷者	件数	損害額(千円)	死者	傷者	件数	損害額(千円)	死者	傷者	
郡山消防署管内	郡山	15	6,808		3	25	10,523	2	3	△10	△3,715	△2	0
	大槻	18	45,794		8	12	12,046	4	3	6	33,748	△4	5
	喜久田	11	45,990	1	1	5	1,295			6	44,695	1	1
	熱海	3	108			4	616		1	△1	△508	0	△1
	日和田	7	3,731			8	5,670	2	1	△1	△1,939	△2	△1
	田村	8	22,264		4	9	28,913			△1	△6,649	0	4
	安積	7	144,528		1	6	223		1	1	144,305	0	0
	湖南	3	19,892	1		1	90			2	19,802	1	0
	中田	3	20,530		1	5	23,713			△2	△3,183	0	1
	富久山	6	6,560	1		5	4,625	1		1	1,935	0	0
	針生	4	6,549			3	2,572		1	1	3,977	0	△1
小計	85	322,754	3	18	83	90,286	9	10	2	232,468	△6	8	
田村消防署管内	田村	8	23,799	1		11	13,097		1	△3	10,702	1	△1
	三春	4	437		1	7	23,408		2	△3	△22,971	0	△1
	小野	4	1,651	1		4	916		1	0	735	1	△1
	滝根	1	3,006		1	2	3,218			△1	△212	0	1
	都路	2	2,124		1	1				1	2,124	0	1
	常葉大					3	15,387		1	△3	△15,387	0	△1
小計	19	31,017	2	3	30	56,026		5	△11	△25,009	2	△2	
合計	104	353,771	5	21	113	146,312	9	15	△9	207,459	△4	6	

5 建築物用途別出火件数

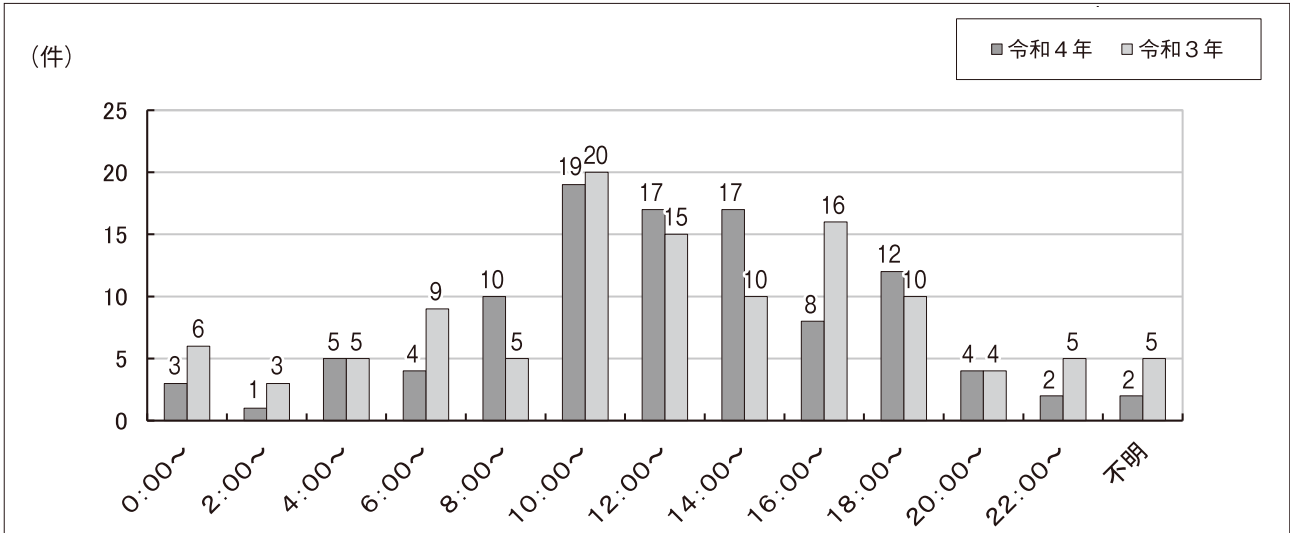


6 市町別建築物用途別出火件数

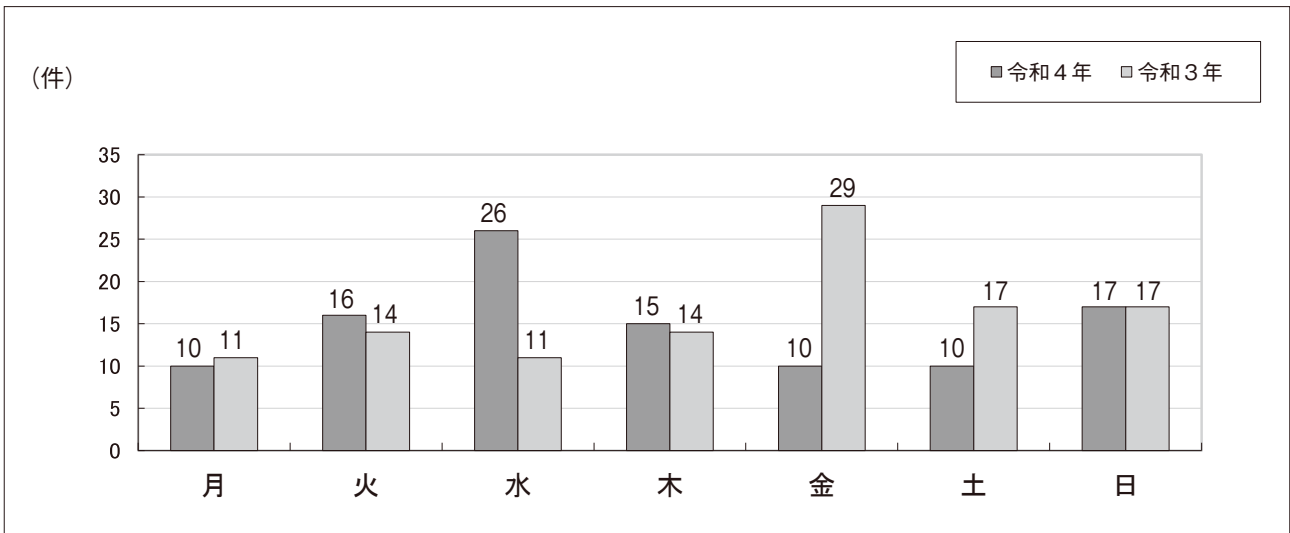
(R4.12.31)

用途		市町	郡山市	田村市	三春町	小野町	合計
建 物	居住専用	居 住	27	3		2	32
		付 属 別 棟					
		小 計	27	3		2	32
	居住産業併用建築物	農 林 水 産					
		鉱 工 業					
		商 業					
		サ ー ビ ス					
		そ の 他	1				1
		小 計	1				1
	産業用建築物	事 務 所	1				1
		店 舗	2				2
		工 場・作 業 場	4	1			5
		倉 庫	3	1			4
そ の 他		10	2	1		13	
小 計		20	4	1		25	
合 計			48	7	1	2	58
建 物 以 外	林 野		3	1	1		5
	車 両		10			2	12
	そ の 他		24	3	2		29
	小 計		37	4	3	2	46
合 計			85	11	4	4	104

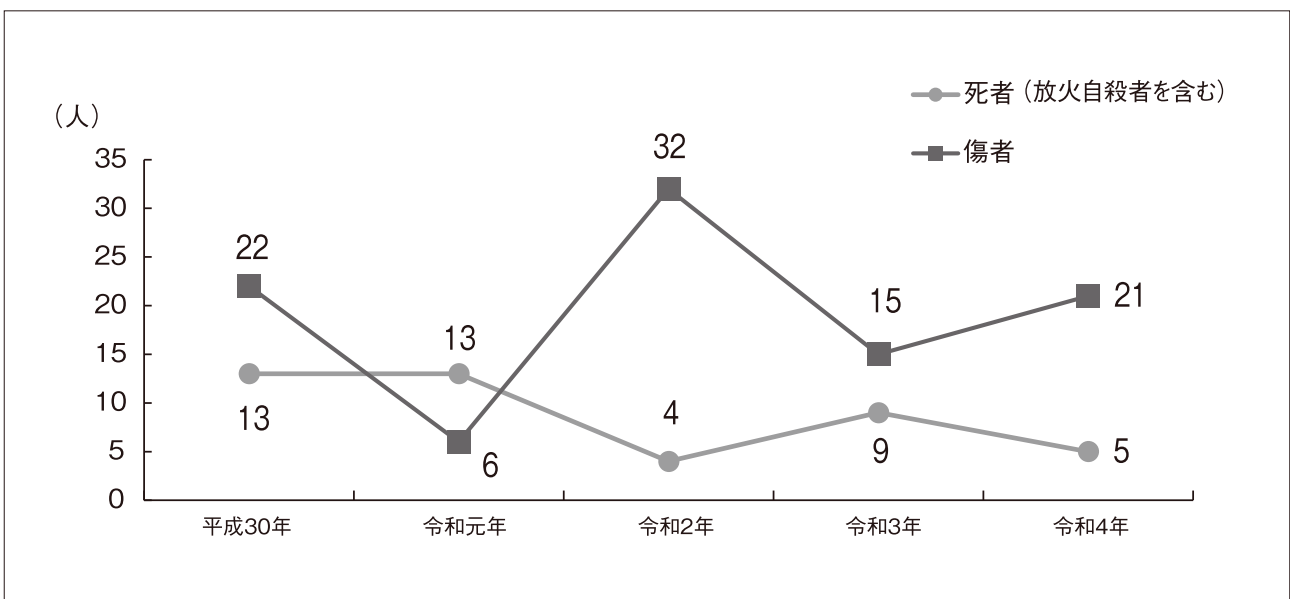
7 時間別火災発生状況



8 曜日別火災発生状況



9 火災による死傷者の推移



10 階層別防火対象物

(R5.3.31)

項目	対象物	階層													13以上	合計			
		地下1	1	2	3	4	5	6	7	8	9	10	11	12					
1	イ 劇場・映画館等		5	6	6	2												19	
	ロ 公会堂・集会場		199	122	11	2	2	1										337	
2	イ キャバレー・カフェ等				1		1											2	
	ロ 遊技場・ダンスホール		18	24				1										43	
2	ハ 風営法に規定する性風俗関連特殊営業を営む店舗その他これらに類するもの			1		1												2	
	ニ カラオケボックス・物品を個室において客に利用させる店舗		1	5	2	1												9	
3	イ 待合・料理店等				1	1												2	
	ロ 飲食店		151	95	15	10	6	1										278	
4	百貨店・マーケット等		486	220	15	10												731	
5	イ 旅館・ホテル・宿泊所等		43	73	21	8	8	3	3		4	6	2	1	1			173	
	ロ 寄宿所・下宿・共同住宅		30	3,711	704	290	105	49	38	35	12	17	9	14	39			5,053	
6	イ (1) 次のいずれにも該当する病院(火災発生時の延焼を抑制するための消火活動を適切に実施することができる体制を有するものとして総務省令で定めるものを除く。 (i)診療科名中に特定診療科名(内科、整形外科、リハビリテーション科その他の総務省令で定める診療科名をいう。(2)(i)において同じ。)を有すること。 (ii)医療法(昭和二十三年法律第二百五号)第七条第二項第四号に規定する療養病床又は同項第五号に規定する一般病床を有すること。		3	1	5	7	6	5	2	3								32	
	(2) 次のいずれにも該当する診療所 (i)診療科名中に特定診療科名を有すること。 (ii)四人以上の患者を入院させるための施設を有すること。		1	4		1													6
	(3) 病院((1)に掲げるものを除く。)、患者を入院させるための施設を有する診療所((2)に掲げるものを除く。)又は入所施設を有する助産所		3	8	7	2	3	1											24
	(4) 患者を入院させるための施設を有しない診療所又は入所施設を有しない助産所		50	148	16	1	1			1									217
ロ	(1) 老人短期入所施設その他これらに類する施設		58	83	8	9	1											159	
	(2) 救護施設		1	1														2	
	(3) 乳児院																		
	(4) 障害児入所施設				1													1	
	(5) 障害者支援施設その他これらに類する施設		5	3														8	
ハ	(1) 老人デイサービスセンターその他これらに類する施設		41	39	1	1												82	
	(2) 更正施設																		
	(3) 助産施設その他これらに類する施設		61	55	1													117	
	(4) 児童発達支援センターその他これらに類する施設		10	12	2													24	
	(5) 身体障害者福祉センターその他これらに類する施設		33	45	3													81	
ニ 幼稚園又は特別支援学校		23	32	7													62		
7	小学校・中学校・高等学校等		132	160	127	32	16	2	2	1	1	1						474	
8	図書館・博物館・美術館等		3	9	2	1												15	
9	イ 公衆浴場(蒸気浴場・熱気浴場等)		2	5	1													8	
	ロ 公衆浴場(上記以外の公衆浴場)		8	2														10	
10	停車場・船舶等の発着場等		2	1														3	
11	神社・寺院・教会等		49	72	4	1												126	
12	イ 工場・作業場		1,000	733	65	13	2	2										1,815	
	ロ 映画スタジオ等			2	1		1											4	
13	イ 自動車車庫・駐車場		79	25	3	3	1	2										113	
	ロ 飛行機等の格納庫																		
14	倉庫		1	876	498	35	7											1,417	
15	前各項に該当しない事業所		1	745	1,153	220	54	28	9	8	7	8	2	2				2,237	
16	イ 特定防火対象物が存する複合用途対象物		118	706	264	82	43	30	15	9	5	2	3	1	4			1,282	
	ロ 上記以外の複合用途対象物		53	614	268	46	26	21	12	3	2		2		1			1,048	
16の2	地下																		
16の3	準地下																		
17	重要文化財等の建造物		9	1	1													11	
18	アーケード(延長50m以上)		5															5	
19	市町村長の指定する山林																		
20	総務省令で定める舟車																		
合計			2	4,303	8,669	1,818	585	250	127	80	59	32	28	18	16	45		16,032	

11 市町別防火対象物

(R5.3.31)

項目	対象物	市 町				合計
		郡山市	田村市	三春町	小野町	
1	イ 劇場・映画館等	15	1	2	1	19
	ロ 公会堂・集会場	236	55	19	27	337
2	イ キャバレ・カフェ等	2				2
	ロ 遊技場・ダンスホール	38	4		1	43
	ハ 風営法に規定する性風俗関連特殊営業を営む店舗その他これらに類するもの	2				2
3	ニ カラオケボックス・物品を個室において客に利用させる店舗	9				9
	イ 待合・料理店等	1		1		2
4	ロ 飲食店	247	18	10	3	278
	4 百貨店・マケット等	630	61	15	25	731
5	イ 旅館・ホテル・宿泊所等	135	17	14	7	173
	ロ 寄宿所・下宿・共同住宅	4,826	139	45	43	5,053
6	イ (1) 次のいずれにも該当する病院(火災発生時の延焼を抑制するための消火活動を適切に実施することができる体制を有するものとして総務省令で定めるものを除く。) (i)診療科名中に特定診療科名(内科、整形外科、リハビリテーション科その他の総務省令で定める診療科名をいう。(2)(i)において同じ。)を有すること。 (ii)医療法(昭和二十三年法律第二百五号)第七条第二項第四号に規定する療養病床又は同項第五号に規定する一般病床を有すること。	30	1		1	32
	(2) 次のいずれにも該当する診療所 (i)診療科名中に特定診療科名を有すること。 (ii)四人以上の患者を入院させるための施設を有すること。	5	1			6
	(3) 病院((1)に掲げるものを除く。)、患者を入院させるための施設を有する診療所((2)に掲げるものを除く。)又は入所施設を有する助産所	22	1	1		24
	(4) 患者を入院させるための施設を有しない診療所又は入所施設を有しない助産所	183	18	8	8	217
ロ	(1) 老人短期入所施設その他これらに類する施設	121	21	11	6	159
	(2) 救護施設	2				2
	(3) 乳児院					
	(4) 障害児入所施設	1				1
	(5) 障害者支援施設その他これらに類する施設	6	2			8
ハ	(1) 老人デイサービスセンターその他これらに類する施設	65	9	4	4	82
	(2) 更正施設					
	(3) 助産施設その他これらに類する施設	104	9	3	1	117
	(4) 児童発達支援センターその他これらに類する施設	20	3	1		24
	(5) 身体障害者福祉センターその他これらに類する施設	58	15	7	1	81
ニ 幼稚園又は特別支援学校	57	4	1		62	
7	小学校・中学校・高等学校等	403	28	23	20	474
8	図書館・博物館・美術館等	8	3	3	1	15
9	イ 公衆浴場(蒸気浴場・熱気浴場等)	6		2		8
	ロ 公衆浴場(上記以外の公衆浴場)	10				10
10	停車場・船舶等の発着場等	2			1	3
11	神社・寺院・教会等	82	25	13	6	126
12	イ 工場・作業場	1,381	249	110	75	1,815
ロ	映画スタジオ等	4				4
13	イ 自動車車庫・駐車場	94	12	4	3	113
	ロ 飛行機等の格納庫					
14	倉庫	1,119	156	71	71	1,417
15	前各項に該当しない事業所	1,798	259	97	83	2,237
16	イ 特定防火対象物が存する複合用途対象物	1,126	86	49	21	1,282
	ロ 上記以外の複合用途対象物	948	43	41	16	1,048
16の2	地下					
16の3	準地下					
17	重要文化財等の建造物	5	3		3	11
18	アーケード(延長50m以上)	5				5
19	市町村長の指定する山林					
20	総務省令で定める舟車					
合計		13,806	1,243	555	428	16,032

12 年度別火災予防条例に基づく各種届出状況

(R5.3.31)

種別	年度				
	平成30年度	令和元年度	令和2年度	令和3年度	令和4年度
禁止行為の解除承認申請	171	135	78	80	125
防火対象物使用開始(変更)届出書	231	442	385	415	379
火を使用する設備等の設置届出書	75	106	61	72	63
電気設備設置届出書	99	114	168	132	141
水素ガスを充てんする気球の設置届出書					
火災とまぎらわしい煙又は火炎を発生するおそれのある行為の届出書	282	333	265	357	343
煙火打上げ・仕掛け届出書	244	237	93	100	118
催物開催届出書	35	37	2	4	14
水道断水・減水届出書	63	10	15	1	6
消防活動上支障ある行為等の届出書	58	132	94	96	407
露店等の開設届出書	328	313	59	91	211
少量危険物・指定可燃物貯蔵(取扱い)届出書	76	88	120	77	55
少量危険物・指定可燃物貯蔵(取扱い)廃止届出書	42	28	61	47	33
指定洞道等届出書(新規・変更)					
タンクの水張り検査等申請書	1	2		4	
合計	1,705	1,977	1,401	1,476	1,895

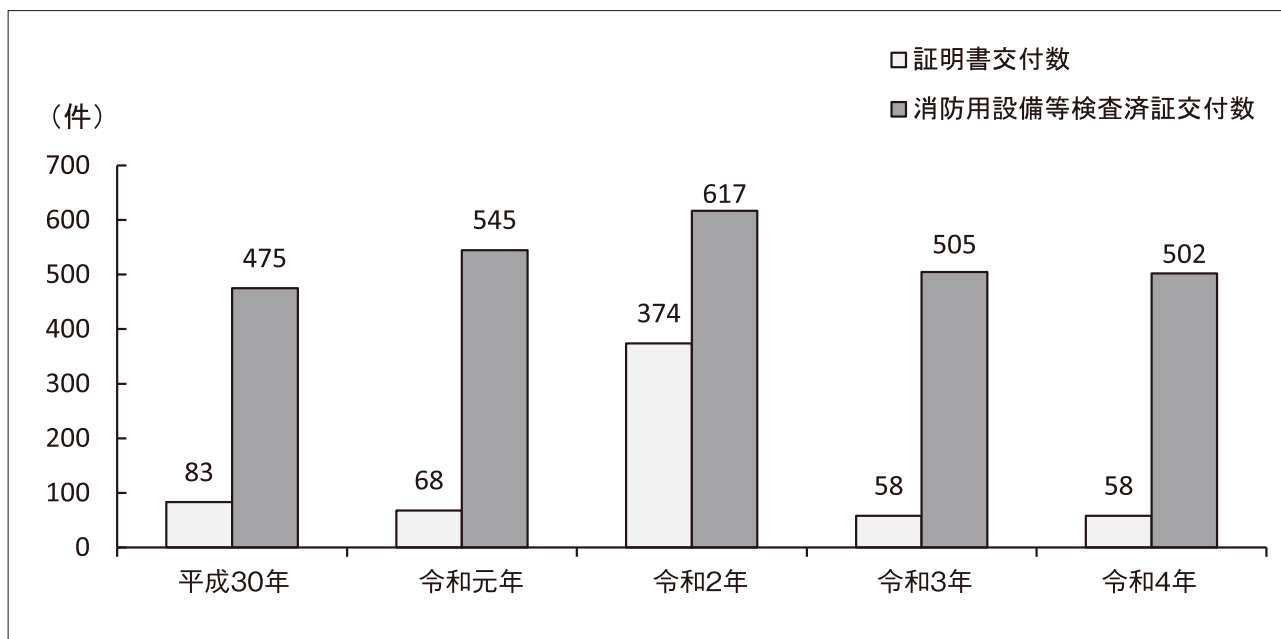
13 年度別火災予防条例以外の各種届出等状況

(R5.3.31)

種別	年度				
	平成30年度	令和元年度	令和2年度	令和3年度	令和4年度
防火管理者選任(解任)届出書	781	823	726	826	882
消防計画作成(変更)届出書(防火管理に係る)	1,195	1,253	1,288	1,370	1,279
防災管理者選任(解任)届出書	8	7	37	3	1
消防計画作成(変更)届出書(防災管理に係る)	2	7	4	7	
自衛消防組織設置(変更)届出書	8	10	38	10	7
消火設備	412	484	463	287	379
警報設備	650	833	709	554	679
避難設備	312	352	340	326	444
消火活動上必要な施設	14	22	13	7	8
意見書交付申請	2	1		1	
圧縮アセチレンガス等の貯蔵(取扱い)開始(廃止)届出書	66	102	146	179	101
合計	3,450	3,894	3,764	3,570	3,780

14 年度別証明書等交付件数

(R5.3.31)



15 市町別危険物施設

(R5.3.31)

施設		市町	郡山市	田村市	三春町	小野町	合計
製造所			24	1	10	3	38
貯蔵所	屋内貯蔵所		205	18	25	16	264
	屋外タンク貯蔵所		134	8	22	5	169
	屋内タンク貯蔵所		29	1			30
	地下タンク貯蔵所		260	29	18	19	326
	簡易タンク貯蔵所						
	移動タンク貯蔵所		295	25	11	8	339
	屋外貯蔵所		45	3	1	5	54
小計			968	84	77	53	1,182
取扱所	給油取扱所		178	38	6	12	234
	うちセルフ型		41	6	1	4	52
	販売取扱所		8				8
	一般取扱所		163	37	20	12	232
小計			349	75	26	24	474
合計			1,341	160	113	80	1,694

16 年度別危険物施設認可・再交付・各種届出状況

(R5.3.31)

種別	年度				
	平成30年度	令和元年度	令和2年度	令和3年度	令和4年度
予防規程制定(変更)認可申請	3	27	26	16	18
危険物保安統括管理者選任・解任届					
危険物保安監督者選任・解任届	106	85	89	142	97
譲渡引渡し届	17	9	9	15	10
品名、数量又は指定数量の倍数変更届	22	37	36	38	36
完成検査済証等再交付申請	2	1	4	1	4
許可書等再交付申請	2	2	3	1	1
廃止届	38	57	57	42	36
合計	190	218	224	255	202

17 倍数別危険物施設

(R5.3.31)

施設 倍数	製 造 所	貯蔵所								取扱所				合 計
		屋 内 貯 蔵 所	屋 外 タ ン ク 貯 蔵 所	屋 内 タ ン ク 貯 蔵 所	地 下 タ ン ク 貯 蔵 所	簡 易 タ ン ク 貯 蔵 所	移 動 タ ン ク 貯 蔵 所	屋 外 貯 蔵 所	小 計	給 油 取 扱 所	販 売 取 扱 所	一 般 取 扱 所	小 計	
5倍以下	4	119	32	21	179		226	14	591	9	2	96	107	702
5倍を超え ～10倍以下	4	57	20	8	78		13	14	190	10	3	47	60	254
10～50	10	35	53	1	52		20	26	187	71	3	70	144	341
50～100	12	16	19		10		70		115	26		7	33	160
100～150	3	25	2		2		10		39	21		1	22	64
150～200		2	11		1				14	38		2	40	54
200～1,000	4	6	19		3				28	59		6	65	97
1,000～5,000	1	2	9		1				12			1	1	14
5,000～10,000		1	3						4			1	1	5
10,000倍を 超えるもの		1	1						2			1	1	3
合計	38	264	169	30	326		339	54	1,182	234	8	232	474	1,694

18 年度別危険物施設許可等処理状況

(R5.3.31)

施設別	年度	平成30年度	令和元年度	令和2年度	令和3年度	令和4年度
製 造 所	設 置 許 可	2		1		
	変 更 許 可	19	11	12	19	11
	設 置 完 成	1		1	1	
	変 更 完 成	20	13	10	16	16
屋 内 貯 蔵 所	仮使用承認	18	10	8	17	12
	設 置 許 可	5	3	5	13	7
	変 更 許 可	2	3		5	4
	設 置 完 成	5	3	3	1	9
屋 外 タ ン ク 貯 蔵 所	変 更 完 成	2	2	1	16	3
	仮使用承認	2	1		4	
	設 置 許 可	2	2	1	1	1
	変 更 許 可	4	8	5	6	3
屋 外 タ ン ク 貯 蔵 所	設 置 完 成	2	2	2	1	
	変 更 完 成	3	7	5	5	3
	仮使用承認				2	1
	設 置 許 可			1		
屋 内 タ ン ク 貯 蔵 所	変 更 許 可		1			
	設 置 完 成				1	
	変 更 完 成		1			
	仮使用承認		1			
地 下 タ ン ク 貯 蔵 所	設 置 許 可	2	2	1	1	
	変 更 許 可	3	4		1	3
	設 置 完 成	2	1	2	2	
	変 更 完 成	4	4		1	2
簡 易 タ ン ク 貯 蔵 所	仮使用承認	1				
	設 置 許 可					
	変 更 許 可					
	設 置 完 成					
移 動 タ ン ク 貯 蔵 所	変 更 完 成					
	設 置 許 可	12	16	11	10	4
	変 更 許 可	28	20	17	14	16
	設 置 完 成	12	16	10	11	4
屋 外 貯 蔵 所	変 更 完 成	31	18	18	13	16
	仮使用承認					
	設 置 許 可	1		1	1	4
	変 更 許 可		3			
給 油 取 扱 所	設 置 完 成	1		1	1	
	変 更 完 成		3			
	仮使用承認		2			
	設 置 許 可	2	2	1		1
販 売 取 扱 所	変 更 許 可	32	60	59	19	30
	設 置 完 成	2	2	2		
	変 更 完 成	31	59	58	21	27
	仮使用承認	27	52	53	15	22
一 般 取 扱 所	設 置 許 可		4	4	1	4
	変 更 許 可	32	39	35	29	17
	設 置 完 成	2	2	5	3	3
	変 更 完 成	28	36	32	31	18
合 計	仮使用承認	26	36	30	31	14
	設 置 許 可	26	29	26	27	20
	変 更 許 可	120	149	128	93	84
	設 置 完 成	27	26	26	21	16
完 成 検 査 前 検 査 (水 圧)	変 更 完 成	119	143	124	103	85
	仮使用承認	74	102	91	69	49
完 成 検 査 前 検 査 (水 張)						
仮 貯 蔵 ・ 仮 取 扱 承 認		3	3	6	2	1
		2	12	8	1	5
		4	5	6	4	3