

## 2 消防概要編

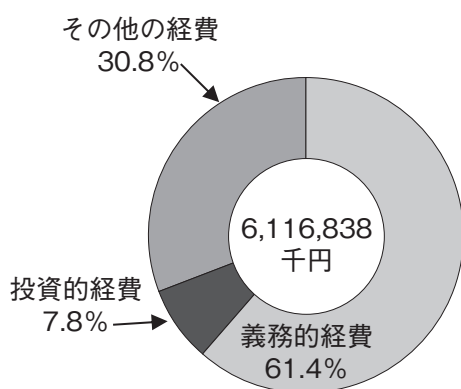
## 消防予算と事業

令和7年度の一般会計当初予算は6,116,838千円で、前年度と比較して950,710千円(18.4%)の増額となっています。

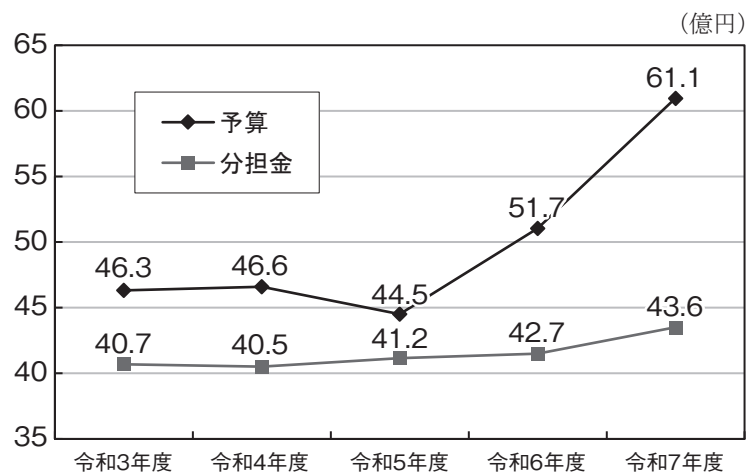
令和7年度一般会計当初予算を性質別に分類すると、人件費、扶助費、公債費等の義務的経費が3,752,835千円(61.4%)、消防車両購入費、庁舎改修費等の投資的経費が477,066千円(7.8%)、物件費や維持補修費等のその他の経費が1,886,937千円(30.8%)などです。

これらの予算は、管内住民の皆様が安心して暮らすことのできる安全なまちづくりのために、消防体制の整備や予防消防を推進するものです。

当初予算性質別割合



5年間の当初予算及び分担金の推移



### 令和7年度当初予算に係る主な事業

事業	内容
予防救急「EX(救急の変革)」	○ 救急支援システムの導入
高機能消防指令センター更新事業	○ デジタル無線システム・車両運用端末装置(AVM)の更新
消防活動能力向上事業	○ 水災害、自然災害への対応強化
人材育成・開発事業	○ 人材確保の取り組み強化
消防車両の整備管理事業	○ 公用車の脱炭素化 ○ 消防自動車の実情に合わせた車両選定の省力化の推進
脱炭素化推進事業	○ 第六次環境にやさしい率先行動計画の推進
住民の利便性向上と行政事務の効率化事業	○ 甲種防火管理新規講習オンライン化の実施
消防内部事務のDX推進事業	○ 予防業務における審査業務の効率化
公有資産活用事業	○ 広告事業の実施

## 広報活動

本組合では、住民の皆さんに消防活動へのご理解とご協力をいただくため、広報紙「ふれあい消防119」、組合ウェブサイト、フェイスブック、ユーチューブ、インスタグラム、エックスなどをおして火災予防や予防救急などの活動をお知らせしております。

住民の皆さんの人命や財産を守るため、報道機関、構成市町の広報誌、防災行政無線などにご協力いただき、随時、火災予防を始めとする注意喚起を行っております。

<p><b>【ふれあい消防119】</b></p> <ul style="list-style-type: none"> <li>・広報紙</li> <li>・年2回発行 (7月、11月)</li> <li>・管内全世帯に配布</li> </ul>  	<p><b>【ウェブサイト】</b></p> <ul style="list-style-type: none"> <li>・随時更新</li> <li>・消防全般</li> </ul>  		
<p></p> <p><b>【フェイスブック】</b></p> <ul style="list-style-type: none"> <li>・週数回更新</li> <li>・消防の動きを投稿</li> <li>・文章多め</li> </ul> 	<p></p> <p><b>【インスタグラム】</b></p> <ul style="list-style-type: none"> <li>・週数回更新</li> <li>・消防の動きを投稿</li> <li>・写真中心</li> </ul> 	<p></p> <p><b>【ユーチューブ】</b></p> <ul style="list-style-type: none"> <li>・随時更新</li> <li>・動画を投稿</li> <li>・防災全般</li> </ul> 	<p></p> <p><b>【エックス】</b></p> <ul style="list-style-type: none"> <li>・随時更新</li> <li>・短い文を投稿</li> </ul> 

## 令和6年度中の主な広報活動

活動内容	実施回数等	対象
構成市町の広報誌掲載	96回	管内住民
組合ウェブサイト掲載	511回	不特定多数
組合フェイスブック掲載	209回	不特定多数
組合ユーチューブ掲載	55回	不特定多数
組合インスタグラム掲載	215回	不特定多数
報道機関掲載等	88回	管内住民
防火チラシ作製	76種	管内住民
防火ポスター募集・作製	719点	管内幼稚園・保育所・小・中学校
防火標語募集	1,386点	管内事業所・学校等
広報紙発行	2回(256,000部)	管内全世帯「ふれあい消防119」
消防施設見学	169回(5,502人)	管内市町小学生ほか
防火パレード	43回(1,265人)	管内一円(消防職員・消防団員・女性消防協会等)
防火講話	222回(17,983人)	管内事業所・学校等
防火訓練指導	272回(24,791人)	管内事業所・学校等
広報警戒	4,441回(7,340人)	管内一円(消防職員・消防団員・女性消防協会等)
街頭活動	34回(3,472人)	管内一円(消防職員・消防団員・女性消防協会等)

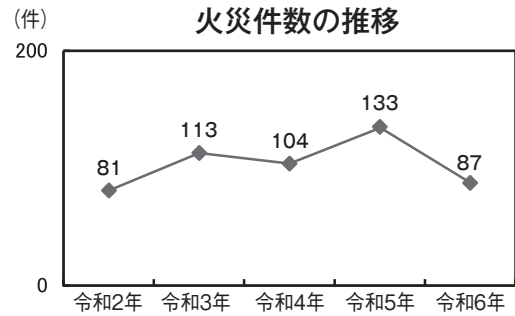
# 火災概況・予防対策

## 1 令和6年の火災発生状況

### (1) 火災件数は87件、前年より減少

火災件数は87件（前年比46件減）で、出火率（人口1万人当たりの出火件数）は2.3件／万人※となり、全国平均の3.0件／万人を0.7ポイント下回っています。

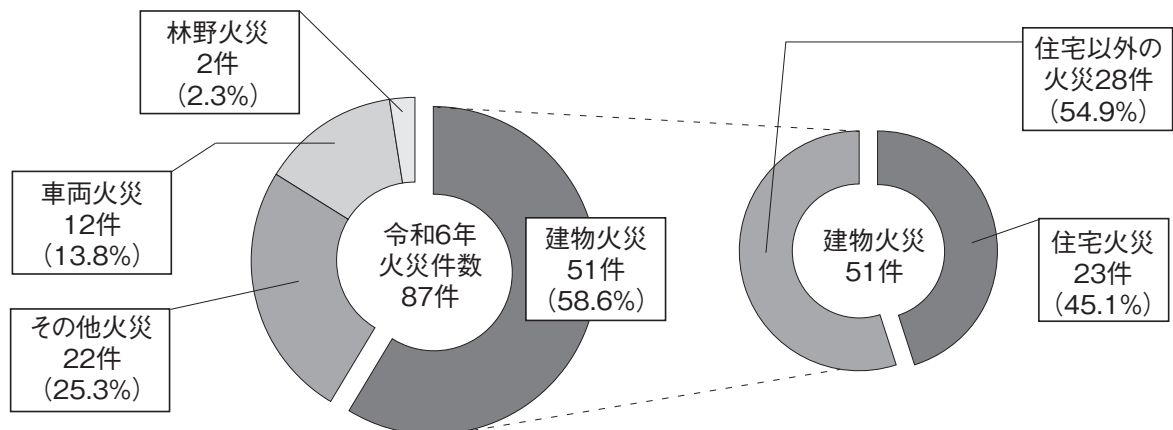
※出火率は令和6年12月1日の管内人口で算出している



### (2) 建物火災51件のうち住宅火災は23件

火災種別にみると、「建物火災」が51件（前年比27件減）、「林野火災」が2件（前年比5件減）、「車両火災」が12件（前年比2件減）、「その他の火災」が22件（前年比12件減）となっています。

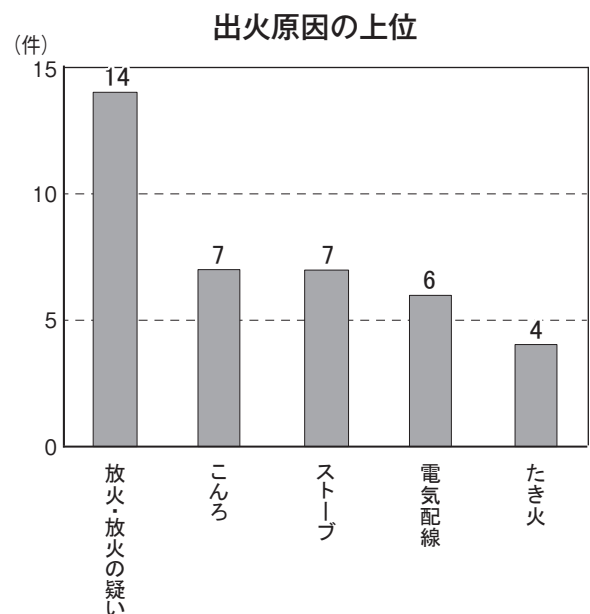
なかでも建物火災のうち、火元建物の用途別にみると住宅火災が23件（前年比18件減）発生しており、建物火災全体の45%を占めています。



### (3) 出火原因の上位は「放火・放火の疑い」、「こんろ」、「ストーブ」

出火原因は、「放火・放火の疑い」14件（16.1%）、「こんろ」と「ストーブ」がそれぞれ7件（8.0%）、「電気配線」6件（6.9%）、「たき火」4件（4.6%）の順となっています。

※ 電気配線は、「電灯・電話等の配線」及び「配線器具」を合算したもの。



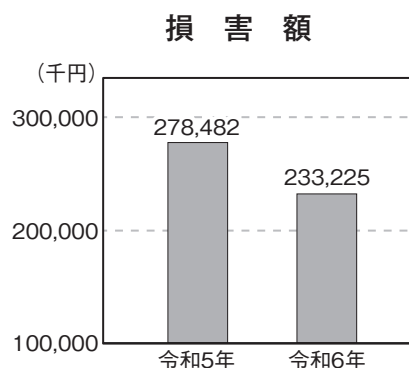
#### (4) 火災による死者は4人

火災により4人(前年比10人減)の尊い命が失われ、19人(前年比2人減)が負傷しました。死者は4人ですべて住宅火災によるもので、65歳以上の高齢者は3人でした。

#### (5) 損害額について

火災による損害額は233,225千円で、前年に比べ45,257千円減少しています。

火災件数の減少と大規模な火災もなかったために、令和6年度は減少したものと考えられます。



#### (6) 市町別火災発生状況

構成市町別にみると、郡山市68件(前年比36件減)、田村市13件(前年比3件減)、三春町5件(前年比2件減)、小野町1件(前年比5件減)となっています。

##### 市町別火災発生状況


	郡山市	田村市	三春町	小野町
令和6年	68	13	5	1
令和5年	104	16	7	6
前年比	△36	△3	△2	△5

## 2 火災予防行政

火災の未然防止及び火災による死者・傷者をなくすため、春、秋及び年末年始の火災予防運動のほか、各種イベント等を通して、住民に対する防火意識の啓発を図るとともに、事業所に対して立入検査を実施し、防火対策事業を推進しています。

#### (1) 住宅防火対策の推進

逃げ遅れ等による死者を抑止するため、消防法により設置が義務付けられている住宅用火災警報器の設置促進を図っており、管内世帯の設置率は、令和6年は、79.7%と前年から1.5ポイント増加しました。また、火災予防条例の基準どおりに適正に設置されているかの指標となる条例適合率は60.1%と前年から1.0ポイント増加しました。



住宅用火災警報器の設置率及び条例適合率の向上のため、各行政機関、自主防災組織、消防団、事業所等と協力し設置促進及び適正な維持管理を呼びかけます。

また、次のことについて重点的に取り組んでいます。

- ア 消防署員による住宅用火災警報器の取付け支援の推進
- イ 各種 SNS を活用した火災予防広報活動
- ウ 各種スポーツ競技の試合における住宅用火災警報器の PR 活動
- エ 老朽化（廃）消火器の回収の推進
- オ 消防団・女性防火クラブ・自主防災組織等と連携した予防広報活動



## (2) 防火対象物の防火対策

管内の防火対象物は総数 16,105 件で、市町別にみると、郡山市 13,888 件、田村市 1,250 件、三春町 554 件、小野町 413 件で、郡山市が全体の 86.2%を占めています。

用途別では、寄宿舍・共同住宅が 5,005 件と最も多く全体の 31.1%を占めており、次いで事業所等の 2,338 件、工場・作業所 1,873 件となっています。

火災の未然防止と被害の軽減を図るため、年間の立入検査実施計画に基づき、防火対象物 1,751 件、危険物施設 403 件で立入検査を合計 2,154 件実施し、消防用設備等の維持管理、防火管理、危険物保安管理状況等を確認しています。

消防法令違反が判明したときは、速やかに改善指導を行い、重大な違反に対しては本組合ウェブサイトでの公表や改善の命令などの行政処分を行っています。

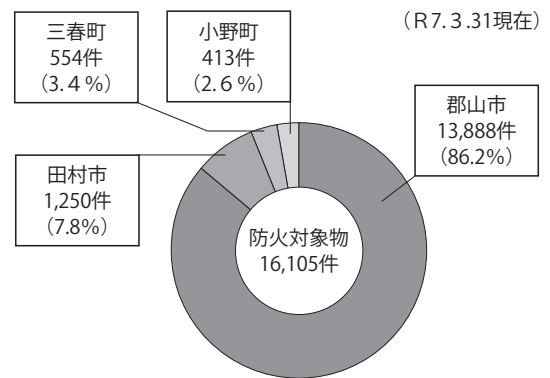
### 《違反対象物の公表制度の実施》

建物を利用する方が、自らが利用する建物の危険性に関する情報を入手し、その建物の利用について判断できるよう、平成 30 年 4 月 1 日から、消防が立入検査時に確認した重大な消防法令違反のある防火対象物を本組合ウェブサイトにて公表しており、令和 7 年 3 月 31 日現在で 14 件の防火対象物を公表しています。

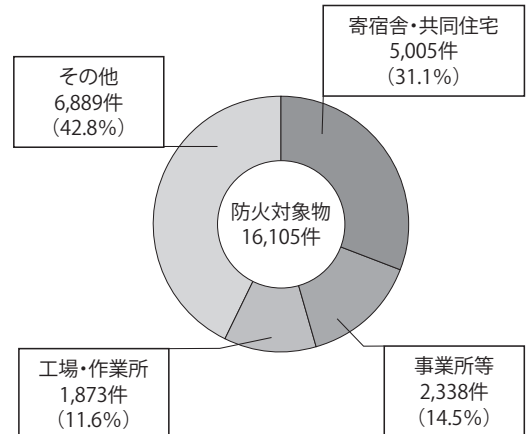
防火安全への認識を高め、防火管理業務の適正化を目的として公表することで、その建物を利用しようとする方が、違反に関する情報を確認した上で、建物の利用を判断することができます。



市町村別防火対象物数

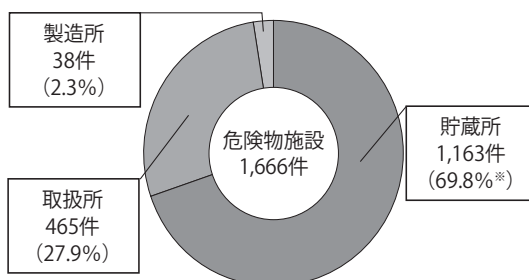


用途別防火対象物数



### (3) 危険物施設の安全対策

管内の危険物施設数は1,666施設で、施設区分別にみると、製造所が38施設、貯蔵所が1,163施設、取扱所が465施設となっており、施設数は減少傾向にあります。全国的にも危険物施設数は減少しているものの、火災や流出事故の発生件数は増加傾向にあり、各地で死傷者や多大な被害が発生しています。



※小数点第2位以下の四捨五入により、合計が100にならない場合があります。

危険物施設における事故を未然に防止するため、危険物安全週間時には、ラジオ放送での広報活動、各行政機関の広報誌への記事掲載及び講習会を開催しています。

また、許認可時、検査時に安全指導等を行うことで、事故防止の徹底を図っています。

#### 《最近の危険物行政の動向》

令和元年7月に京都市のアニメーションスタジオで多くの死傷者を出した火災を受け、危険物の規制に関する規則の一部が改正になり、「ガソリンを携行缶などの容器に詰め替えて販売するときは、顧客の本人確認、使用目的の確認及び販売記録の作成を行わなければならない」とされています。

また、令和3年12月大阪市北区において多数の死傷者を出すビル火災が発生したことから、ガソリンの容器詰め替え時における本人確認等の適正な運用の徹底を図るとともに、ガソリンを購入しようとする者の言動に不審な点を感じた場合の警察への通報要領が示されました。

### (4) 「火事ログ」の公開

平成31年3月14日から火災発生状況の発信・分析を目的に本組合ウェブサイトをととして火災発生情報公開システム「火事ログ」を公開しています。

「火事ログ」は、曜日、時間、原因などの検索条件ごとに火災の発生状況を地図上に表示し、可視化したものです。

また、このシステムを活用した取組みは、総務省消防庁が主催する第4回予防業務優良事例として令和2年3月に優秀賞を受賞しました。



## 消防活動概況

### 1 消防隊の活動

#### 火災・災害への出動状況

令和6年は1,051件の災害等に対して、2,400台が出動しました。これは1日当たり2.9件出動したことになり、前年と比較し41件減少しました。

### 2 消防訓練

#### (1) 総合防災訓練

地震や風水害、大規模災害などに迅速・的確に対応できるよう、消防活動の強化と、住民の防災意識の高揚を図ることを目的に、地域住民及び防災関係機関が一体となった、総合的かつ実践的な防災訓練に参加しました。

	実施日	実施場所	参加機関	参加人数	車両台数
郡山市総合防災訓練	8月31日	台風10号接近に伴う警戒のため中止			
ふれあい防災2024 (田村市)	10月6日	田村市運動公園	19	127	19
三春町総合防災訓練	10月20日	三春町町営グラウンド	20	450	35
小野町・福島県 県中地方総合防災訓練	9月8日	小野町運動公園	23	1000	22
福島県総合防災訓練	10月19日	伊達市保原総合公園他	74	2000	80

## (2) 事業所等との連携訓練

管内の重要文化財や大規模な危険物施設を管理する事業所等と様々な機会をとらえて、従業員等の防災意識の高揚及び自衛消防力の強化並びに付近住民や消防団との連携を図る目的で、災害対応の訓練を実施しています。

	実施日	実施場所	参加機関	参加人数	車両台数
文化財防火デーに伴う 消防訓練	1月26日	堂山王子神社(田村市)	5	30	7
三春分署 水難事故初動対応訓練	5月15日	三春ダム	4	30	7
危険物安全週間に伴う 危険物災害対応訓練	6月6日	パナソニックインダストリー(株)	2	82	12
危険物安全週間に伴う 危険物災害対応訓練	6月13日	日本化学工業株式会社 福島第二工場	4	98	10
秋季火災予防運動に伴う 事業所連携訓練	11月11日	郡山駅東ショッピングセンター	2	44	5

## (3) 消防本部訓練

管内における水難事故への対応を強化するため、水難救助隊員の養成及び技術の向上を目的とした水難救助訓練を実施しました。

	実施日	実施場所	参加人数	車両等台数
水難救助基本訓練 (前期)	6月5日 ～6月7日	郡山カルチャーパーク	20	
水難救助対応訓練 (河川対応)	6月7日	阿武隈川河川敷 郡山河川防災センター	22	車両5台 ボート1艇 ドローン1機
水難救助対応訓練 (湖沼対応)	7月17日 ～7月19日	郡山市湖南町浜路地内 尚志学園キャンプ場南側	20	水上バイク1台 ボート2艇 ドローン1機
水難救助基本訓練 (後期)	9月17日 ～9月19日	郡山カルチャーパーク	20	
水難救助対応訓練 (冷水対応)	11月8日	郡山カルチャーパーク	20	

#### (4) 消防救助技術訓練（大会）

救助技術の高度化に必要な基本的要素を練磨することを通じ、消防救助活動に不可欠な体力、精神力、技術力を養うとともに、他の模範となる消防救助隊員を育成し、地域住民の消防に寄せる期待に力強く応えることを目的としています。

毎年、消防救助技術大会が開催され、その成果を披露しています。

	実施日	実施場所	参加人数	種目
第46回 福島県消防救助技術大会	6月26日	福島県消防学校	16	6
第52回 東北地区支部消防救助技術指導会	7月27日	青森県 八戸地域広域市町村圏 事務組合消防本部	山形豪雨により中止	
第52回 全国消防救助技術大会	8月23日	千葉県千葉県消防学校	6	3

# 救急概況

## 1 救急活動状況

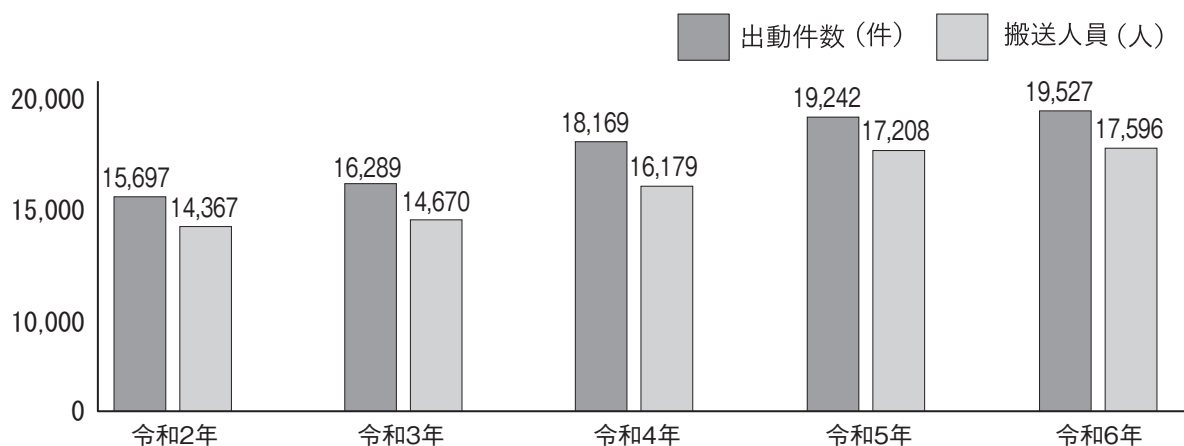
令和6年の出動件数は19,527件で、前年より285件の増加となり、搬送人員は17,596人で、前年より388人増加しました。

搬送人員については、急病によるものが全体の69.7%を占めており、傷病程度では軽症者の搬送が全体の53.2%を占めています。

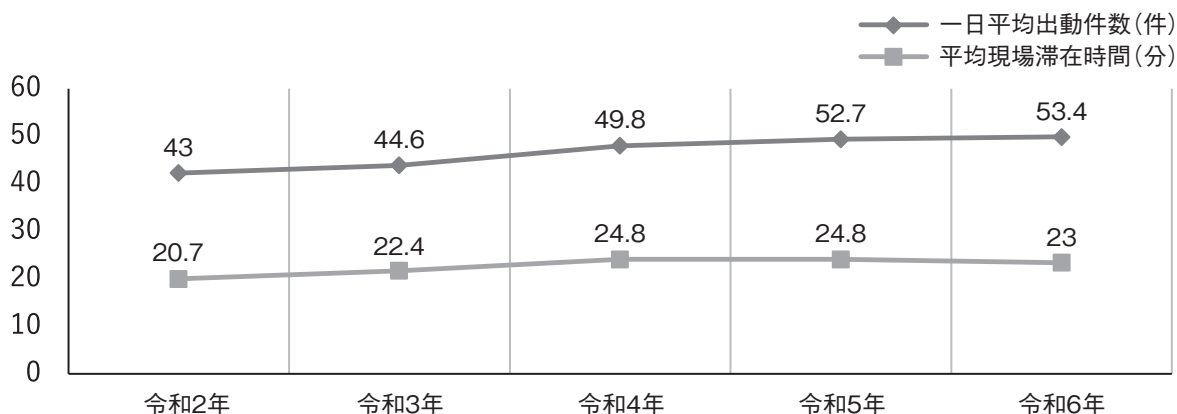
超高齢社会の進展、気象変動による熱中症の増加などにより救急需要が増大し、現場滞在時間が延伸、さらに医療機関等への収容時間が延伸する傾向にあり、脳卒中や心筋梗塞、心肺停止状態の傷病者など一刻を争う「本当に救急車を必要としている声」に応えるため、救急車の適正利用を呼びかけています。

1日当たりの出動件数は53.4件で、約27.0分に1件の割合で出動したことになり、管内人口の21.4人に1人が搬送されたこととなります。

### 出動件数と搬送人員の推移



### 一日平均出動件数と平均現場滞在時間の推移



## 2 救急隊員の研修

救急隊員が行う処置の拡大に伴い、より高度な知識や応急処置技術を身につけることが求められています。本組合では101人の救急救命士が活動しており、計画的に救急救命士の養成を進めています。

救急救命士のうち、より高度な救命処置を行うことができる気管挿管認定救命士が81人、薬剤投与認定救命士が118人、医師の具体的な指示の下での心肺機能停止前の重度傷病者に対する静脈路確保及び輸液並びに血糖測定及び低血糖発作症例へのブドウ糖溶液の投与が行える認定救命士が111人おり、令和6年は救急の現場で薬剤投与を106回、心肺機能停止前輸液を37回、ブドウ糖投与を22回実施しました。

また、福島県消防学校における救急科等を修了した225人の救急有資格者が業務に従事しています。

平成27年6月には、救急隊員を教育する指導救命士が誕生し、現在は9名の指導救命士が救急隊員の更なるレベルアップを図るために、救命士再教育、救急隊員生涯教育のプログラム作成や指導・助言を行っております。

昨年度からは、指導救命士を中心とした救急実務研修を実施しております。この研修は、増加する救急需要への対応と働き方改革の観点を紐づけした「デイトタイム救急隊」として、非常用救急車（予備救急車）を活用し、救急需要が高まる日中に活動する救急隊を試行的に編成、指導救命士等が救急車に同乗し、救急活動を検証及び指導する研修となります。

この実務的な研修のほか、各種救急講習会も、オンラインと対面形式のハイブリッド形式で開催し、多くの救急隊員が積極的に参加しています。

指導救命士を中心とした指導管理体制を拡充させ、基本訓練を始めとした、質の高い研修を実施し、住民サービスの向上に努めています。

## 3 救急医療体制

### (1) 医療機関との連携

本組合では、管内で発生した傷病者を輪番による救急病院（7施設）や救急協力病院等（3施設）、その他の病院、医院、診療所に搬送しています。

また、重篤な傷病者にあつては、救命救急センター（1施設、ドクターカー1台）に搬送しています。

さらに、休日・夜間の診療体制として郡山医師会による休日・夜間急病センター（1施設）や田村医師会による夜間診療所（1施設）も運営されています。

### (2) ドクターヘリの出動要請

平成 20 年 1 月から、消防機関・医療機関からの出動要請に基づき、医師等を現場に派遣して重症者にいち早く適切な救命医療を施す、福島県ドクターヘリの運航が開始されました。

令和 6 年の福島県ドクターヘリの出動状況は、県内全体で 315 件そのうち本組合管内における出動件数は 12.4% の 39 件でした。本組合管内における出動件数のうち各市町村別の出動状況は、郡山市が 15 件で 38.5%、田村市が 19 件で 48.7%、三春町が 3 件で 7.7%、小野町が 2 件で 5.1% となっています。

### (3) 郡山地方メディカルコントロール協議会

平成 15 年 4 月から、郡山地方メディカルコントロール協議会が設けられ、医療機関と消防機関が更なる連携強化を図り、傷病者の搬送途上における救命効果を高めるため、次の体制が構築されました。

- ア 救急隊が現場や救急車からいつでも迅速に医師の指示・指導・助言を要請できる。
- イ 実施した救急活動の医学的判断、処置の適切性について検証医師による事後検証が行われる。
- ウ 救急救命士の資格取得後の再教育として、医療機関において定期的に病院実習を行う。

特に事後検証については、郡山メディカルコントロール協議会の検証小委員会が毎月 1 回開催され、令和 6 年は 476 件の救急事案が検証を受けました。

## 4 応急手当の普及啓発（救命の連鎖）

突然の心停止から救命し、社会復帰に導くためには、心停止の予防や早期通報、心肺蘇生と AED の使用など「救命の連鎖」が不可欠です。心臓と呼吸が止まってから 3 ～ 4 分以上そのままの状態が続くと回復が困難となります。

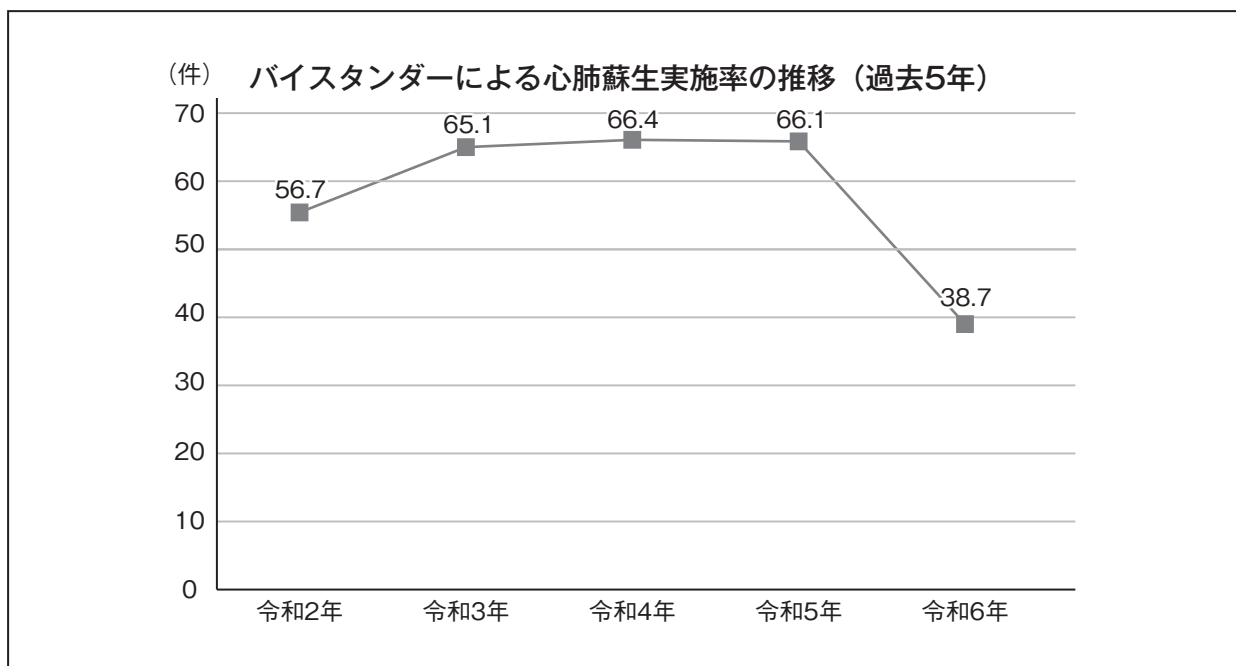
本組合の令和 6 年の現場到着所要時間の平均は 11.9 分となっており、令和 5 年における全国平均の 10.0 分と比較すると約 2 分延伸しております。

これらのことから、現場に居合わせた人（バイスタンダー）の適切な応急手当が重要となります。

本組合では応急手当指導資器材の整備を図りながら、393 人の応急手当指導員が救命講習等を行い、令和 6 年中は 300 回の講習会を実施し、5,875 人が受講しました。

救急現場でのバイスタンダーによる心肺蘇生の実施率は、令和 6 年から、実施されていたバイ





スタンダー CPR が、客観的に見て「有効でない」と救急隊が判断したものは、「バイスタンダー CPR なし」と計上したため減少しています。

## 5 予防救急プロジェクトチーム

救急需要の増大に伴い、管内の救急現状を分析してその問題を抽出し、それらに対応するための方策を構築し、関係機関との連携を図りながら救急件数の減少と救急車の適正利用の推進を目的に、平成 27 年度に予防救急プロジェクトチームを設立しました。予防救急プロジェクトチームでは、「予防救急サポーター養成」のほか、防災みらい、ふれあい消防 119、セーフコミュニティ通信及び組合WEBでの情報発信、管内開催の各種イベントに参加し、予防救急ブース開設、病院や郡山市と合同でのPR活動を実施しました。



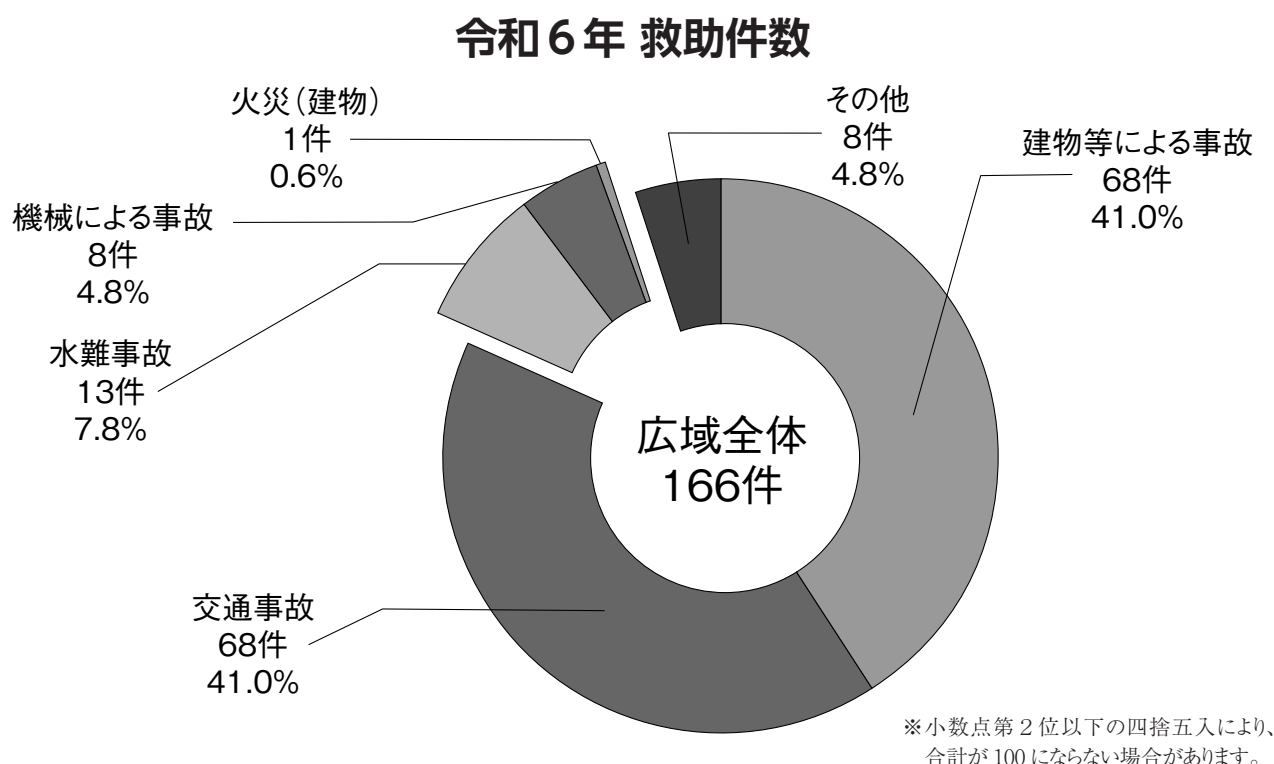
## 救助概況

### 1 救助隊の活動

令和6年中の救助件数は166件で、前年から45件の増加となっています。

事故種別でみると、交通事故、建物等による事故が最も多く68件で全体の41%、水難事故が13件（7.8%）、機械による事故が8件（4.8%）、火災（建物）が1件（0.6%）の順になっています。その他の事故8件（4.8%）の内訳は、ガス及び酸欠事故2件、転落等事故2件、車内等閉じ込め事案2件、山岳1件、救急支援等1件となっています。

本組合では、各種災害事案において、安全・確実・迅速な救助活動を行い、住民から信頼される救助隊を目指しています。



### 2 救助隊員の研修

救助隊員は、交通事故や自然災害、また複雑・多様化する火災等の災害に適切に対応するため、救助活動に必要な知識、技術及び体力の習得を目的に消防学校や本組合で行う教育、研修を修了した隊員であり、現在117人の職員が救助資格を有しています。

これら救助隊員のうち、人命救助に関する専門的かつ高度な教育を受けた高度救助隊員が56人、海外で大規模災害が発生した際に日本政府が行う国際援助の救助チームとして派遣される部隊に登録されている国際救助隊員が6人います。

また、河川及び湖等で発生する災害や台風及びゲリラ豪雨等の災害に対応する水難救助隊員が20人おり、各種災害に精通した隊員が業務に従事しています。

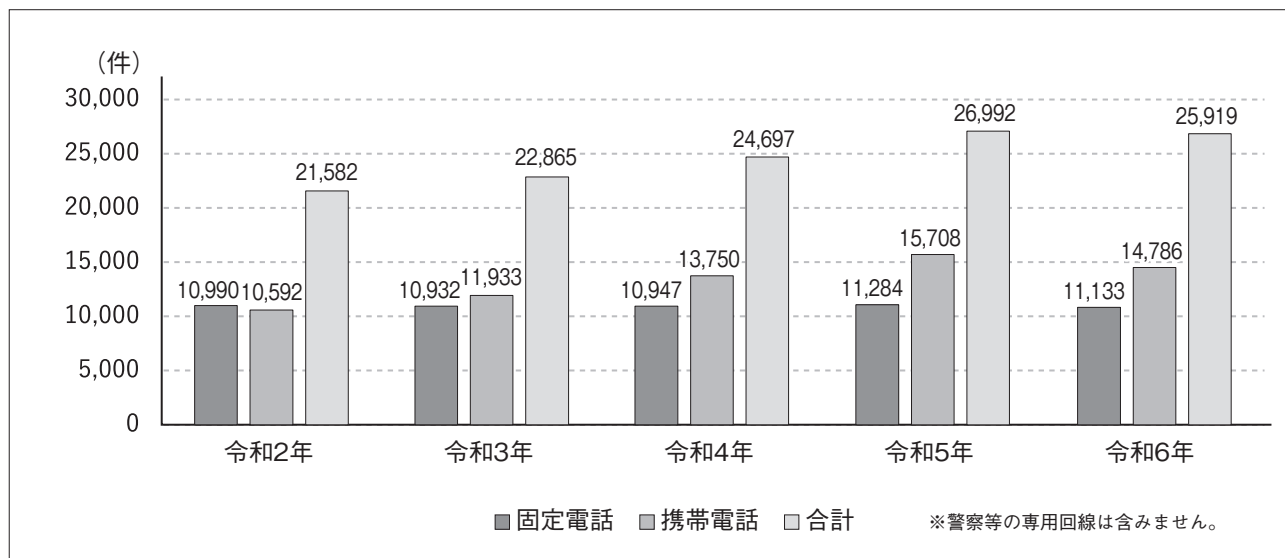
本組合では、気候変動や生活様式の多様化などにより災害が複雑・高度化していることから、隊員個人の知識や技術の向上とともに、部隊間の連携を強化した対応が求められていますので、日々あらゆる災害に対応できるよう訓練を継続して行い、現場対応力の充実強化を図っています。

## 通信指令概況

### 1 過去5年間の回線別119番受理件数の状況

令和6年における固定電話及び携帯電話からの119番通報による災害等受理件数は、合計で25,919件でした。

なかでも、携帯電話からの119番受理件数は14,786件で、全体の約57%を占めています。



### 2 FAX119、eメール119、Net119での119番通報について

聴覚または言語障がい等により電話での119番通報が困難な方から、火災や救急などの通報を、FAX、メール等により受け付けています。本組合ウェブサイトからFAX119通報用紙をダウンロードすることができます。



なお、eメール119、Net119は事前に登録が必要となります。

### 3 テレホンサービスについて

テレホンサービスは、主に災害情報や休日当番・夜間病院を案内しています。

また、火災予防や住宅用火災警報器の普及、携帯電話からの119番通報者向けの広報も行っています。

令和6年のテレホンサービス総利用件数は235,407件でした。

