

消防 キャリアブック



目次



このマークがあるページは、スマートフォンなどで、くわしく見ることができます。おうちの人と一緒に見てみよう！

| | |
|-----------------|--------|
| みんなのまちの消防署 | 2 ページ |
| 消防署の一日 | 4 ページ |
| 消防隊の仕事 | 6 ページ |
| 救急隊の仕事 | 8 ページ |
| 救助隊の仕事 | 10 ページ |
| 火事を予防するための仕事 | 12 ページ |
| いろいろな消防車 | 14 ページ |
| 119番通報のしくみ | 16 ページ |
| 火事を予防するためにできること | 18 ページ |
| 救急を予防するためにできること | 20 ページ |
| 地震・台風・大雨のときのそなえ | 22 ページ |
| みんなのまちの消防 | 24 ページ |



郡山地方広域消防組合
イメージキャラクター「火まもり君」

消防署では、地域のみなさんが安全で安心した生活ができるように24時間365日、火事や救急などに備えているよ。

これから、火事、救急があったときや火事を防ぐためにどんな活動をしているか一緒に勉強しよう！

みんなのまちの消防署



郡山市イメージキャラクター
がくとくん・おんぷちゃん



三春町マスコット
キャラクター
こまりん



どこで起きるかわからない火事
や救急に備えて、バランスよく
配置されているよ！
みんなのおうちに一番近いのは
どこかな？



田村市キャラクター
カブトンファミリー



小野町イメージキャラクター
小桜ちゃん



郡山地方広域消防組合は、郡山市、田村市、三春町、小野町の
安全・安心を守っています。
全部で19か所の消防署や基幹分署などがあり、火事や救急
などが発生した場所へすぐにかかけつけることができますように
なっています。



QRコード


かじ きゆうきゆう
火事や救急がないときもいろいろな
かつどう
活動をしているよ！



しょうぼうし じ かん きん む
消防士は24時間勤務

しょうぼうしは、朝8時30分から次の日の朝8時30分まで働いていて、24時間、火事や救急などに備えています。災害がないときはどんな仕事をしているか見てみよう。

いち なが
1日の流れ



さいがい
災害があれば
いつでも
しゅつどう
出動するよ！



こう たい
① 交代



ぜん じつ
前日から働いている人から災害などの報告を受けて交代します。

てん けん
② 点検



しゅつどう
出動に備えて車や装備の点検をします。

たち いり けん さ
③ 立入検査



みせ
お店などの人が多く集まるところの検査をします。

くん れん
④ 訓練



かじ きゆうきゆう
火事や救急などのさまざまな活動に備えて訓練をします。

たい き
⑤ 待機



しゅつどう
出動した時の報告書や立入検査の結果をまとめたり、ミーティングを開いたりします。

か みん
⑥ 仮眠



こうたい
交代しながら仮眠します。すぐに出動できるように服は着たまます。

消防隊の仕事



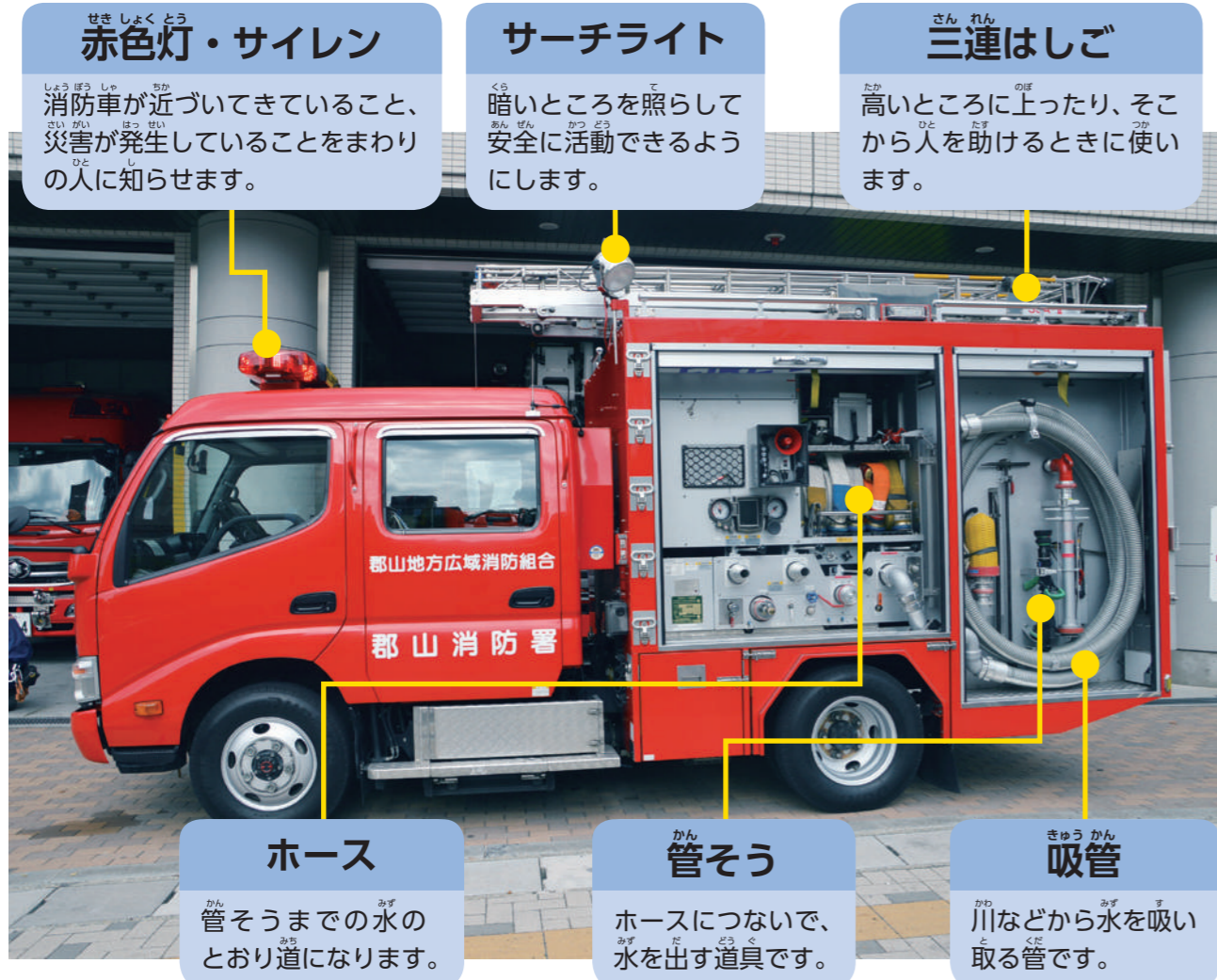
消防隊の役割



火事が起きると消防隊は、防火衣や空気呼吸器などを着けて、消防車で出動します。
火事をすばやく消して、被害を大きくしないことや逃げ遅れた人を助けることが仕事です。



消防車ってどんな車？



赤色灯・サイレン

消防車が近づいてきていること、災害が発生していることをまわりの人に知らせます。

サーチライト

暗いところを照らして安全に活動できるようにします。

三連はしご

高いところの上ったり、そこから人を助けるときに使います。

ホース

管さうまでの水のとおり道になります。

管さう

ホースにつないで、水を出す道具です。

吸管

川などから水を吸い取る管です。



消防隊の装備

身に付ける装備は全部で20キログラムもあるんだって！



まえ



防火帽(しころ・ライト)

熱や炎から顔や頭部を守り、ライトは暗いところを照らします。

防火衣

熱や炎から体を守ります。長靴の底には釘などを踏んでもけがをしないように、鉄の板が入っています。

空気呼吸器

ボンベの空気を使って、煙や有毒ガスが発生したところでも活動できるようにします。

命綱

高いところから落ちないように、暗いところで、はぐれないように使います。

うしろ



アイスパック

防火衣の中に入れて、体温が上がらないよう体を冷やすことができます。



レスキューコール

一定時間動かないと、音で他の隊員に知らせてくれます。



投光器

暗いところを照らすことができます。いろいろなところに運んで使うことができます。

救急隊の仕事

ウイルスや菌から身を守る装備になっているんだよ！



救急隊の役割



救急隊は、けがや病気で命が危険な状態にある人のところへかけつけ、救急車で病院などに運びます。病院に着くまでの間に、悪化しないように手当を行い、命が危険な状態にある人には、心臓マッサージや点滴などをします。



救急車ってどんな車？



心電図モニター

心臓の動きや血圧などの患者さんの状態を教えてください。

AED

体に電気ショックを与えて、異常な心臓の動きを止めることができます。

ストレッチャー

患者さんを乗せるベッドです。変形させて、患者さんを寝かせたまま運ぶことができます。



救急隊の装備



マスク

ウイルスや菌などが鼻や口から入りこむのを防ぎます。

聴診器

患者さんの呼吸をチェックするために使います。

感染防止衣

衣服や体に血液などが着くことを防ぎます。

救急バック

ガーゼや包帯など、手当をするためのいろいろな道具が入っています。

グローブ (手袋)

患者さんの血液などに直接触れないようにします。



救急救命士

救急隊員の中でも、命が危険な状態にある患者さんに特別な手当をすることができる資格を持っている隊員です。



ネックカラー

けがを悪化させないように、首を固定することができます。



酸素マスク

呼吸を安定させるために、酸素を送ることができます。



吸引器

口の中につまったものを吸い出すことができます。

きゅうじょたいのしごと 救助隊の仕事



きゅうじょたいやくわり 救助隊の役割

救助隊は、交通事故や地震で建物が崩れたところなど、人を助け出すことが難しいところに出動し、救助工作車に積まれているさまざまな道具を使って活動します。川や湖で溺れた人がいる時には、「水難救助隊」が水の中から溺れた人を助け出します。



きゅうじょこうさくしゃくるま 救助工作車ってどんな車？



クレーン

くるまなどの重いものでも持ち上げたりすることができます。



スプレッター・カッター

おほきな力で、車などを切ったり、つぶしたりして人を助け出すことができます。

エンジンカッター

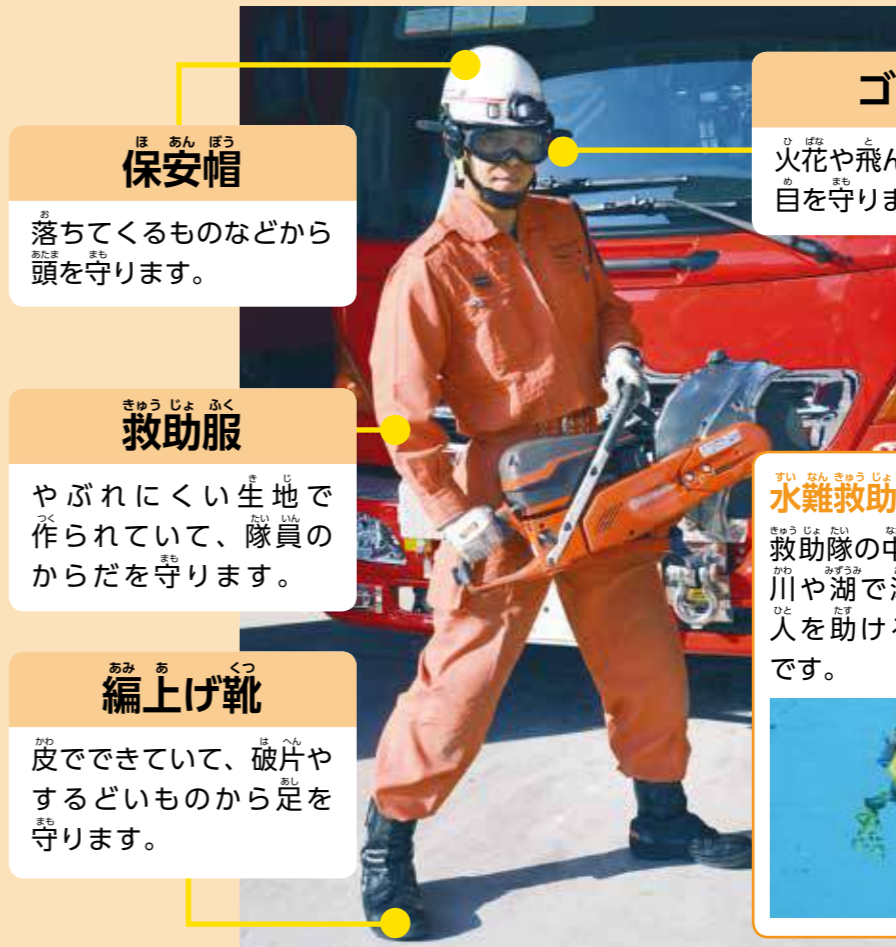
きんぞくなどのかたいものを切ることができます。



きゅうじょたいはどんなところからでも人を助けられるように訓練しているよ！



きゅうじょたいそうび 救助隊の装備



ほあんぼう 保安帽

おちてくるものなどから頭を守ります。

ゴーグル

ひばなや飛んでくるものから目を守ります。

きゅうじょふく 救助服

やぶれにくい生地で作られていて、隊員の中から身を守ります。

あみあ編上げ靴

かわでできていて、破片やするどいものから足を守ります。

すいなんきゅうじょたい 水難救助隊

きゅうじょたいの中でも、川や湖で溺れた人を助ける部隊です。



かがくぼうごふく 化学防護服

ゆうどくなガスが発生しているところでも活動することができます。



がぞうたんさそうち 画像探査装置

さきについたカメラで、人が入れないがれきの中の人を探ることができます。



ちちゅうおんきょうそうち 地中音響装置

がれきや土の中から、人の声などのかすかな音を聞き取ることができます。

火事を予防するための仕事



火事を防ぐための活動

火事は、人の命や、住んでいる家など大切なものを一瞬でうばってしまうおそろしいものです。消防署では、火事のない、安全で安心して生活できるまちを目指して、地域のみなさんと協力しながら、さまざまな活動で火の用心を呼びかけています。



立入検査



消防設備の使い方や、万が一火事が起きた時にすぐに避難することができるかなどを検査します。



火事の原因調査



火事の原因を調べ、なぜ火事が起きてしまったのかを考えて、同じような火事を予防します。



火の用心の呼びかけ



イベントを開催して、さまざまな人たちに火の用心を呼びかけます。



地域へのお知らせ



情報誌を配って、火事の予防に関係することをお知らせしています。



命を守る住宅用火災警報器



地域のみなと協力して火事をゼロにすることを目標しているよ!



住宅用火災警報器は、熱や煙を感知して、火事が起きていることを音や音声で知らせてくれる器具です。部屋によってつける警報器の種類が決まっています。



住宅用火災警報器をつける場所

みんなのお家にはついてるかな? こまめにお手入れしてね。



- ● ● 煙で反応する警報器をつけなければいけない場所
- ● ● 熱で反応する警報器をつけると良い場所

いろいろな消防車しょうぼうしゃ

さまざまな災害で活動できるように、いろいろな消防車があるよ！



ポンプ車しや



消火栓や川などから水を吸い上げて水を出すことができるポンプを持っています。

タンク車しや



お風呂お風呂約8杯分の水を積んでいて、すぐに水を出すことができます。

※お風呂の水約200リットル



はしご車しや



長く伸びるはしごが付いているので、高いところから人を助けることができます。はしごの先からは水が出ます。

水槽車すいそうしや



お風呂約50杯分の水を積んでいて、水がないところでもすぐに消火活動することができます。



救助工作車きゅうじょこうさくしや



人を助けるために使う道具をたくさん積んでいます。

無線中継車むせんちゅうけいしや



衛星アンテナなどを使って、消防隊の活動を補助します。



救急車きゅうきゅうしや



けがや病気の人を病院に運ぶためのベッドがあり、手当をすることができます。

広報車こうほうしや



地域をまわり、火の用心や災害への注意を呼びかけます。

119番通報のしくみ



QRコード



119番通報から出動まで

119番通報があれば、いつでも、どこからでも、火事や救急などの現場に出動します。



消防指令センター

119番へ通報!

火事発生!



郡山市・田村市・三春町・小野町からの119番通報はすべてここにつながります。消防指令センターでは、現場に一番近い、消防車や救急車にすぐに出場するように指令します。

連絡

出場指令



消防署

出動

消防トピック① 119番通報では何を話せばいいの？

誰でもあわててしまいがちですが、「火事が救急か」、「住所」、「電話番号」や「近くの目立つ建物」などについて質問しますので、落ち着いて教えてください。



郡山地方広域消防組合

119番通報があると、すぐに消防車や救急車を出動させるよ!



119番通報メモをつくらう

119番通報メモ

- 火事ですか・救急ですか?
火事です・救急です。
- 住所
〇〇市△△町□□目×番×号
- 何が燃えていますか?・だれがどんな様子ですか?
- 近くのわかりやすい建物
- 名前
消防太郎
- 電話番号
〇〇-△△△-×××

119番通報をする時は、突然のことであわててしまい、話したいことをうまく伝えられないことがあります。正しく情報を伝えるために、左の図のように、住所や電話番号などを書いたメモを電話機の近くや家の目立つところに貼っておきましょう。



Net 119 / メール 119 / FAX 119

言葉や耳が不自由な人でも119番通報できるように、インターネットやメール、FAXでも通報することができます。



Net 119



メール119



FAX 119

消防トピック② どうして119なの？

大正15年(1926年)に112番を火災報知専用電話にしました。当時はダイヤル式の電話で、一刻を争うため、ダイヤル時間の短い番号として決められましたが、間違い電話が多くありました。そのため、昭和2年(1927年)に119番になりました。



火事を予防するためにできること



QRコード



お家でできる火の用心

身の周りには、ちょっとした不注意で火事になってしまう原因が多くあります。みんなのお家では、火の用心ができているか、下の図を見ながらチェックしてみよう。



寝たばこやたばこの投げ捨てをしない

マッチやライターで遊ぶしない

こんろを使っているときは、目をはなさない

ストーブには、燃えやすいものを近づけない

電気器具は正しく使い、たこ足配線はしない

家のまわりに燃えやすいものを置かない

風の強いときは、たき火をしない

みんなのお家では、火の用心できているかな？



万が一、火事起きたら…

119番通報

すぐに119番通報します。

消火活動

火が小さければ、消火器や水で消火します。

まわりに知らせる

大きな声で、まわりに知らせます。

低い姿勢で避難

煙を吸わないように低い姿勢で避難します。



自分の服に火がついてしまったら…

ストップ、ドロップ&ロール (止まって、倒れて、転がって)

①ストップ 止まる

動くと火の勢いは強くなります。落ち着いて、すぐに立ち止まります。

②ドロップ 倒れる

体を地面につけ、燃えているところを地面に押しつけます。

③ロール 転がる

倒れたまま、左右に転がります。

※ (一財) 日本防火・危機管理促進協会ホームページから引用

救急を予防するためにできること




健康で元気に生活するために、けがや病気を予防しよう！



命を救う救急車

救急車は、けがや病気で命が危険な状態にある人を助けるための車です。
119番通報があると現場にすぐにかけて、救急隊が手当をしながら、患者さんを病院に運びます。



けがや病気を予防しよう

けがや病気のときには、救急車で病院へ行く場合がありますが、みんな元気に生活するためには、けがや病気をしないことが大切です。
次のことに取り組み、けがや病気を予防しましょう。



けがを予防するために



運動の前には準備運動をしっかりとる



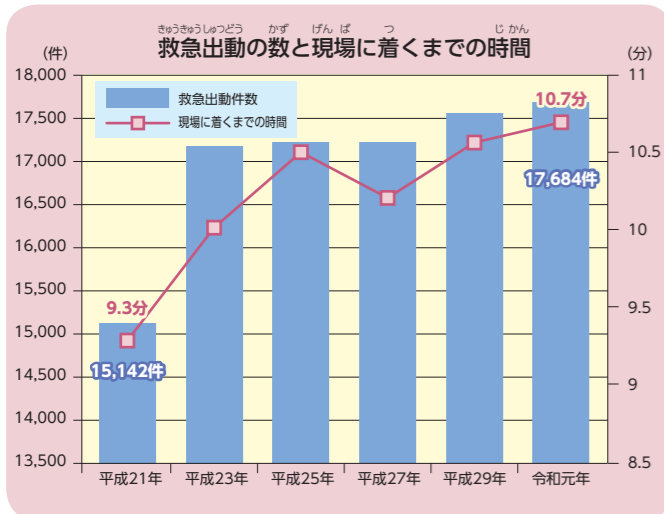
身のまわりの整理整頓をする



食べ物をよくかんで食べる



郡山地方広域消防組合の救急車の出動と到着時間



救急出動の数は、この10年間で約2,500件も増え、現場に着くまでの時間も遅くなっています。
これから、高齢の方が多くなることで、救急出動がますます増えることが予想されています。



病気を予防するために



手洗い、うがいをこまめにする



はやね、はやおきをする



あつい日は、こまめに水を飲む



現場に着くのが遅れるとどうなるの？

命が危険な状態にある人は、1秒でも早く、手当が必要で、現場に着くのが遅れてしまうと、助けることができる命を助けられなくなってしまいます。



消防トピック③ 予防救急を心がけましょう

年々、ちょっとしたけがや病気の人を運ぶことが多くなっています。
日頃から、元気にすごせるように、けがや病気に注意しましょう。



地震・台風・大雨のときの備え




身を守るためには、日頃から備えておくことが大切だよ！



日本は地震が多い国

日本は、世界でも地震が多い国として知られていて、世界中で起きている地震の10回に1回は、日本の近くで起きていると言われています。大地震が起きたとき、自分の身を守るように、今から備えましょう。



台風・大雨

台風や大雨のときには、川の水があふれたり、がけ崩れなどの大きな被害が出てしまうことがあります。



地震のときの行動

自分の命を守る




テーブルなどにかくれて頭を守ります。

外に飛び出さない

上からものが落ちてくる可能性があるため危険です。



火の元をチェックする



こんろやストーブなどを確認します。

落ち着いて避難する

おとなの言うことを聞いて落ち着いて避難します。



消防トピック④ 地震のときにやってはいけないことは？

けがや事故につながる 경우가多くあります。次のことをチェックしよう！



ブレーカーをすぐに入れる



エレベーターを使う



はだしで歩く

川に近づかない



川の水があふれることがあります危険です。

災害情報をチェックする



台風が近づく日や進む方向をチェックします。

持ち出すものを準備する



すぐに避難できるように準備しておきます。

避難所に避難する



避難情報がだされたら、すぐに避難場所に避難しましょう。

消防トピック⑤ 持ち出すものは何を準備すればいいの？

準備するもの

- 食べ物
- 懐中電灯
- 電池
- 水
- ラジオ
- 毛布 など



みんなのまちの消防 しょうぼう



消防団 しょうぼうだん

消防団は、消防署と協力してみんなが安心して生活できるように、地域の安全を守っている組織です。みんなのまちにも消防団があり、多くの消防団員が、さまざまな活動をしています。



どんな活動をしているの？ かつどう



消火活動 しょうかかつどう

火事の際には消火活動を行います。



消防訓練 しょうぼうくんれん

さまざまな災害でもすぐに活動できるように訓練をします。



火の用心の呼びかけ ひのようじんよ

車で地域をまわったり、チラシをくばったりします。



消防トピック⑥

消防士と消防団の違いは？ しょうぼうししょうぼうだんちが

消防署で仕事をする消防士は、消防の仕事に専門にしています。消防団員は、ふだんは自分の仕事をしながら、火事の際には、かけつけて消火活動をしたり、仕事が休みのときには訓練をしています。

いろいろな人・もので地域を守っているよ！ ちいきまも




消防施設 しょうぼうしせつ



消火栓 しょうかせん

水道管とつながっていて、そこから、消防車で火事が起きているところまでホースで水を送ります。いろいろな種類があります。



地上式消火栓 ちじょうしきしょうかせん



地下式消火栓 ちかしきしょうかせん




防火水そう ぼうかすい

消火活動に使うための水が入っていて、お風呂約200杯分の水が入っています。



消防トピック⑦ 防火水そうの水でどれくらい放水できるの？ しょうぼうしぼうかすいみず

消防車1台、ホース1本で放水した場合、およそ100分間水を出すことができます。大きな火事の際には、もっと多くの水が必要になる場合があります。





編集
発行

郡山地方広域消防組合 消防本部予防課

TEL.024-923-8172



ウェブサイト



フェイスブック



まもり君
郡山地方広域消防組合

