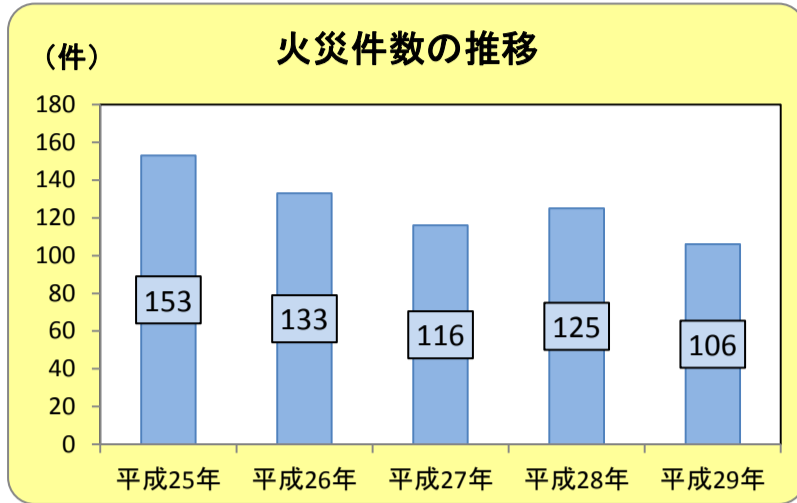


平成29年の消防概況

平成29年12月31日現在
郡山地方広域消防組合

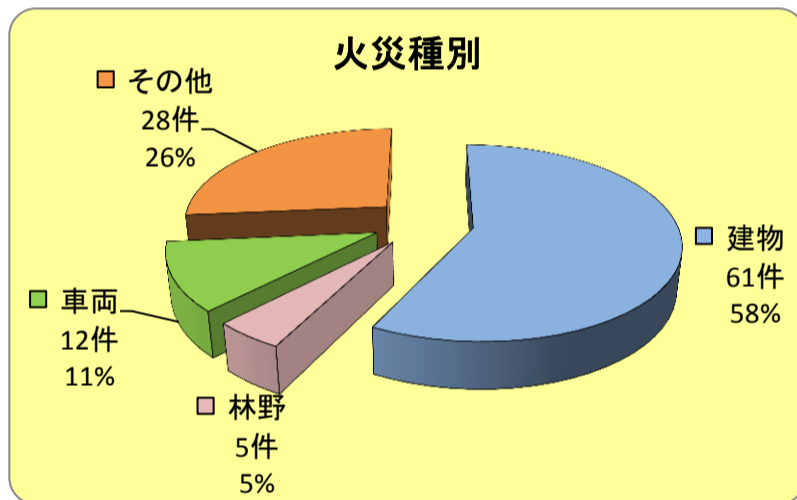
火災

1 火災件数の推移



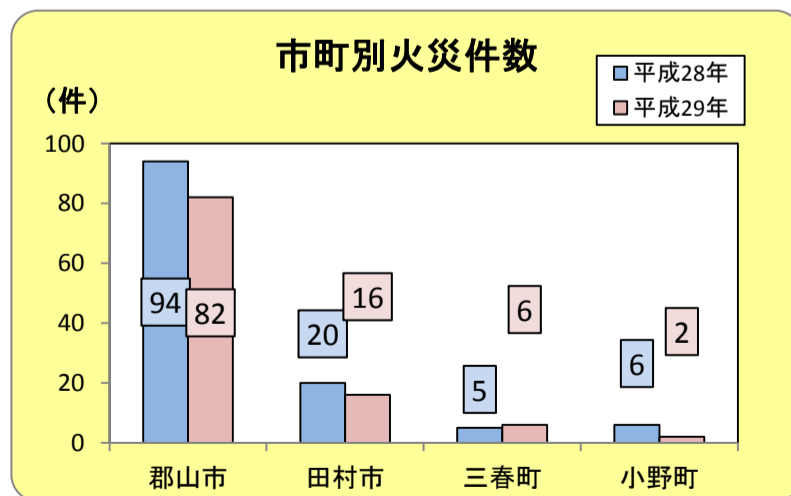
組合管内の火災件数は106件となり、前年から19件減少し、平成に入ってから、平成2年の96件に次ぐ少ない件数となっています。

2 火災種別



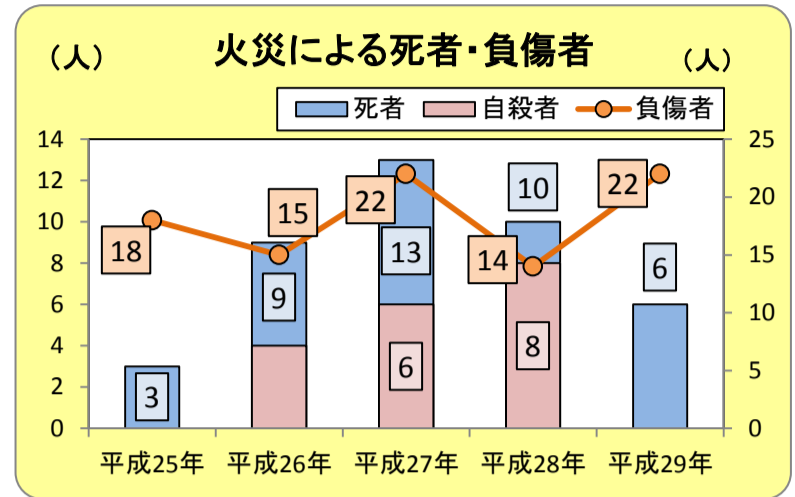
火災種別は、「建物」が61件で最も多く全体の58%を占めています。
そのほか「林野」が5件、「車両」が12件、「その他」が28件となっています。

3 市町別火災件数



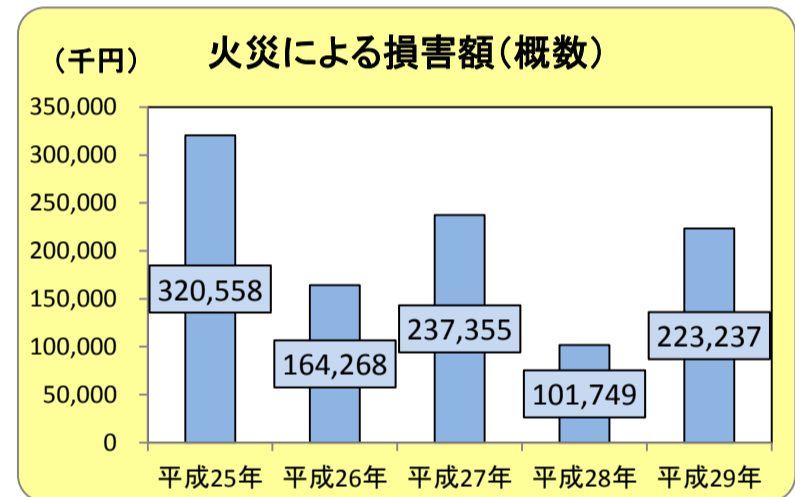
火災件数を市町別に見ると、郡山市が82件(前年比: 12件減少)、田村市が16件(前年比: 4件減少)、三春町が6件(前年比: 1件増加)、小野町が2件(前年比: 4件減少)となっています。

4 火災による死者・負傷者



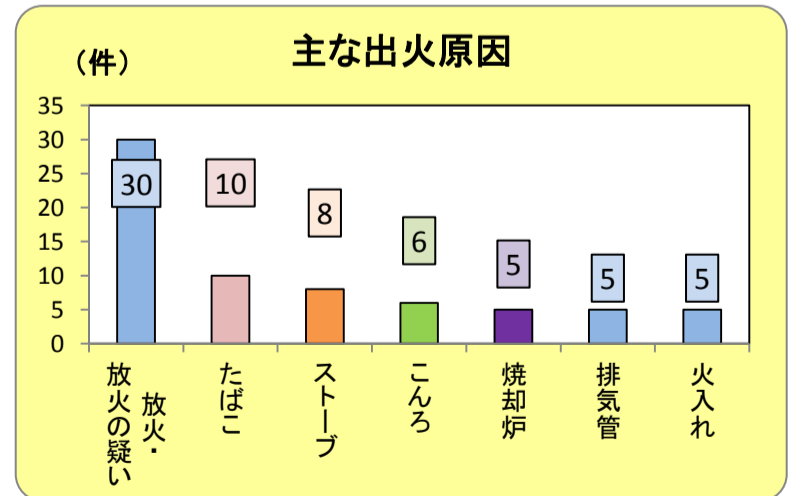
火災による死者は6人(前年比: 4人減少)、負傷者は22人(前年比: 8人増加)となり、死者のうち5人が高齢者となっています。

5 火災による損害額



火災による損害額(概数)は223,237千円となり、前年と比べて121,488千円増加しています。
建物火災における損害額の増加が大きな要因となっています。

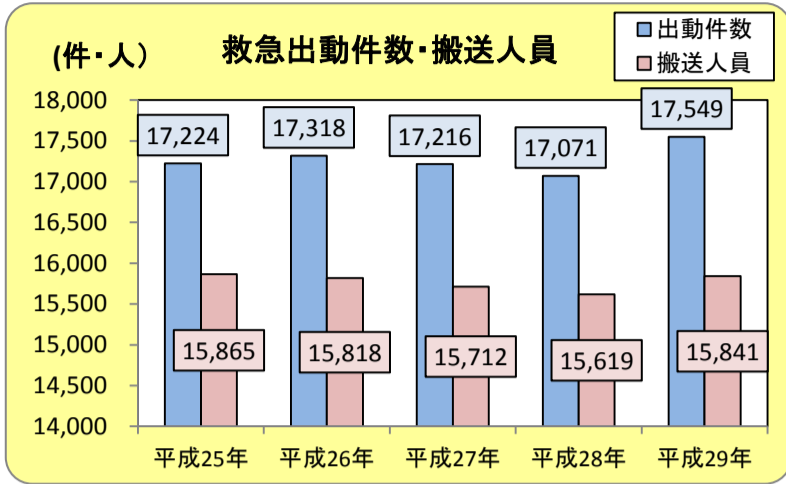
6 主な出火原因



出火原因は、「放火・放火の疑い」が30件と最も多く、次いで「たばこ」10件、「ストーブ」8件、「こんろ」6件、「焼却炉」「排気管」「火入れ」5件となっています。

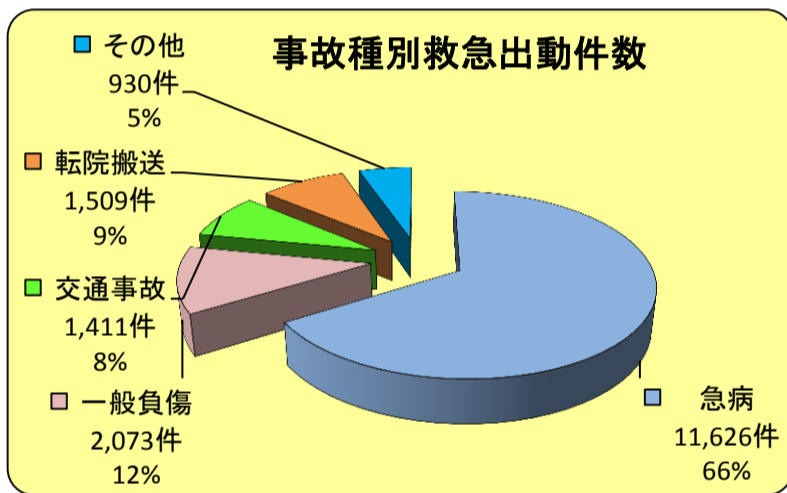
救急

1 救急出動件数・搬送人員



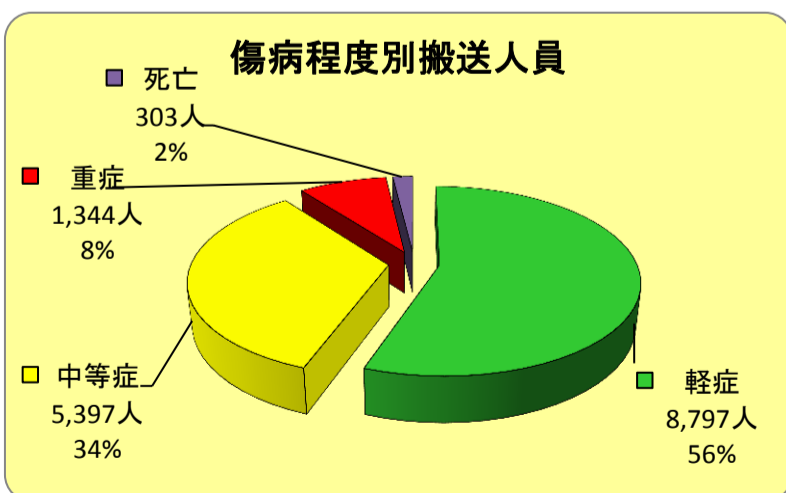
救急出動件数は17,549件となり、前年から478件の増加し、過去最多となっています。
また、搬送人員は15,841人で、前年から222人増加しています。

2 事故種別救急出動件数



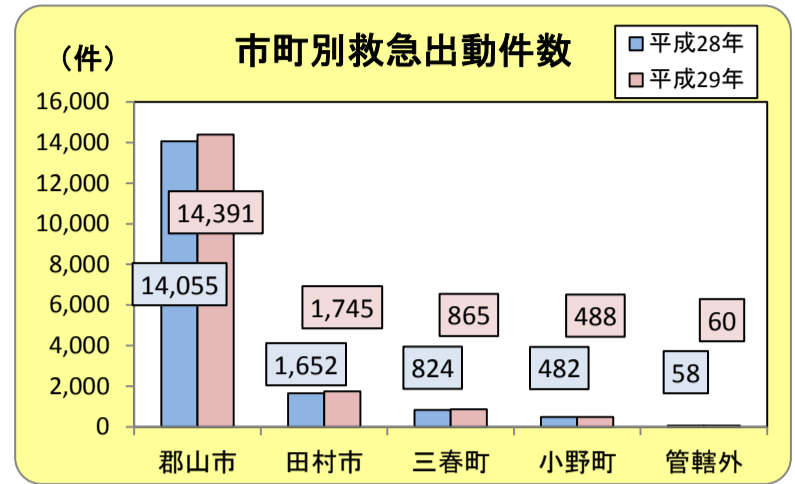
「急病」が11,626件となり、全体の約66%を占めています。
次いで、「一般負傷」2,073件、「転院搬送」1,509件となっています。

3 傷病程度別搬送人員



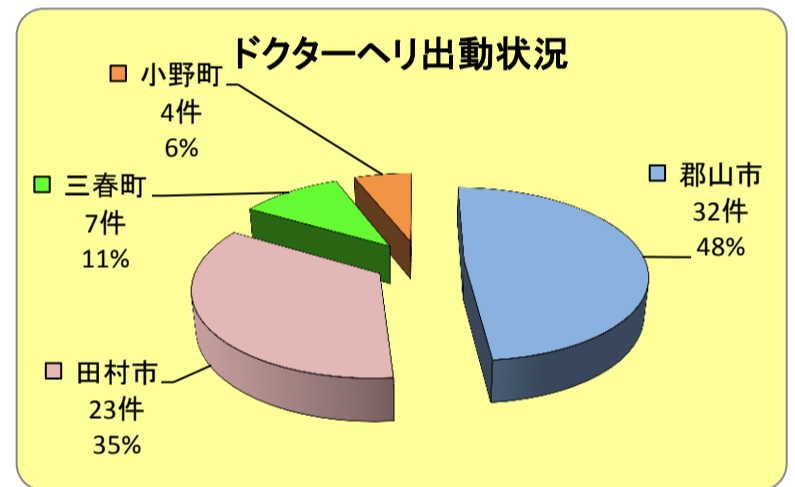
搬送人員15,841人のうち、入院を必要としない「軽症」が8,797人となり、全体の約56%を占めています。

4 市町別救急出動件数



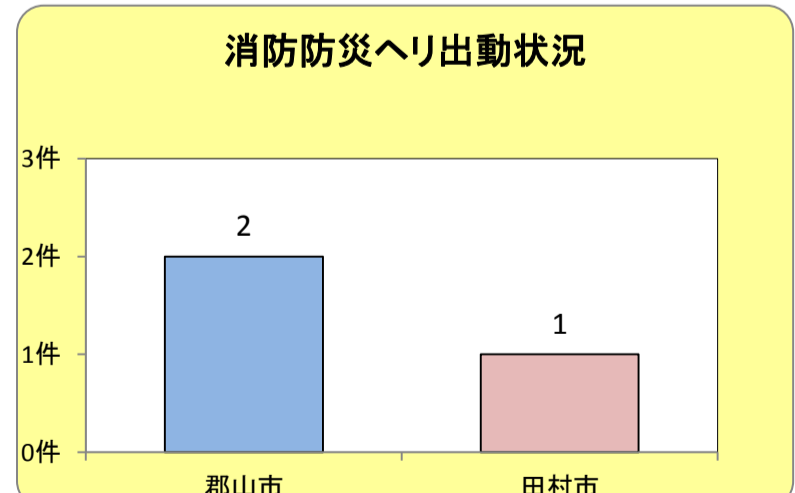
救急出動件数を市町別に見ると、郡山市が14,391件(前年比：336件増加)、田村市が1,745件(前年比：93件増加)三春町が865件(前年比：41件増加)、小野町が488件(前年比：6件増加)となっています。

5 福島県ドクターヘリの出動状況



福島県ドクターヘリ出動件数は全体で383件で、そのうち本組合管内への出動件数は66件です。
本組合管内への市町別出動状況は、郡山市32件、田村市23件、三春町7件、小野町4件となっています。

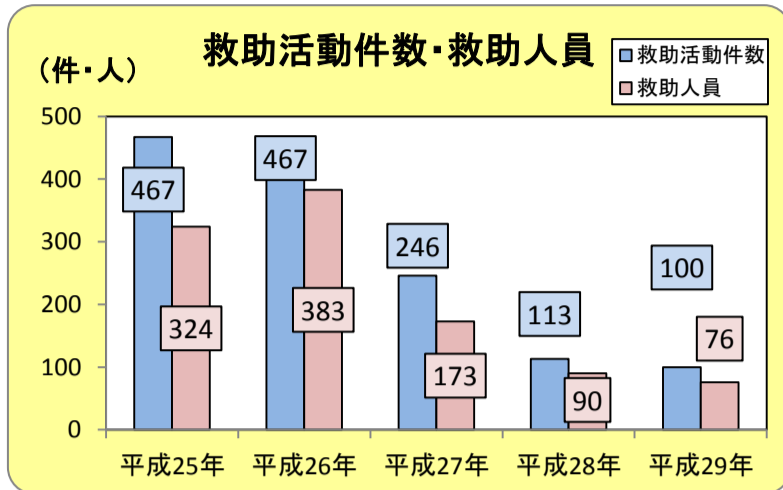
6 福島県消防防災ヘリの出動状況



福島県消防防災ヘリ出動件数は、全体で86件で、そのうち本組合管内への出動件数は3件です。
本組合管内への市町別出動状況は、郡山市2件、田村市1件となっています。

救助

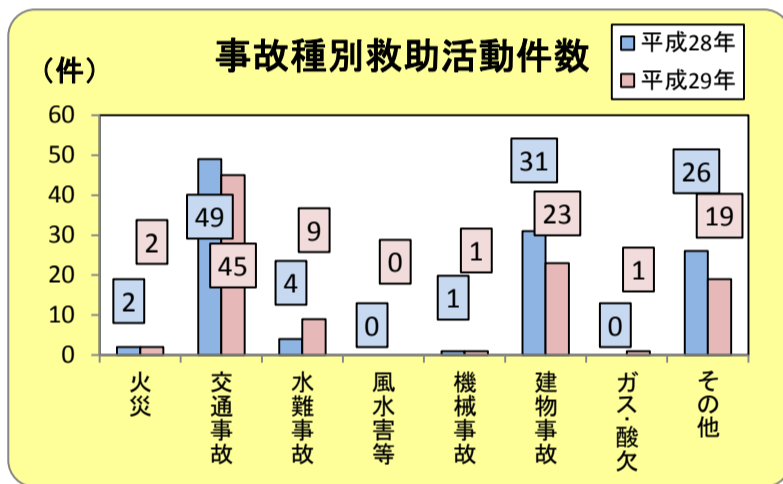
1 救助活動件数・救助人員



救助活動件数は100件となり、前年から13件減少し、救助人員（救助活動により救助された人員）は76人で、前年から14人減少しています。

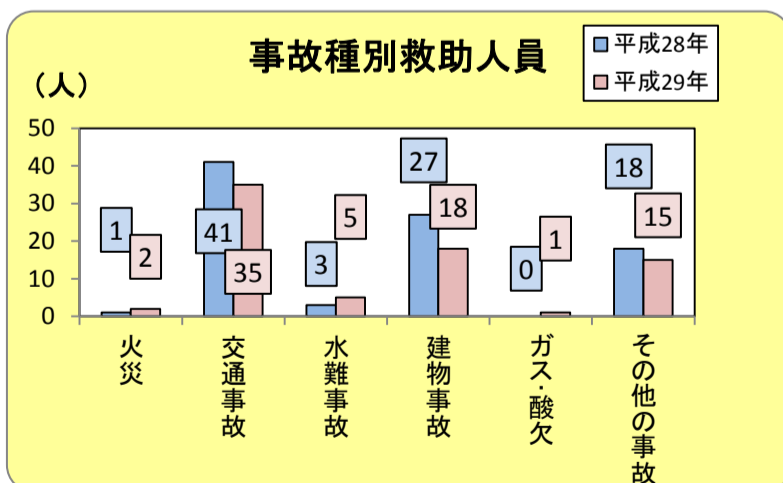
※ 平成27年から28年の数値の減少は、計上する基準の見直しが多きな要因となっています。

2 事故種別救助活動件数



「交通事故」が45件と最も多く、全体の45%を占めており、次いで「建物事故」が23件、「その他」は19件となっています。

3 事故種別救助人員

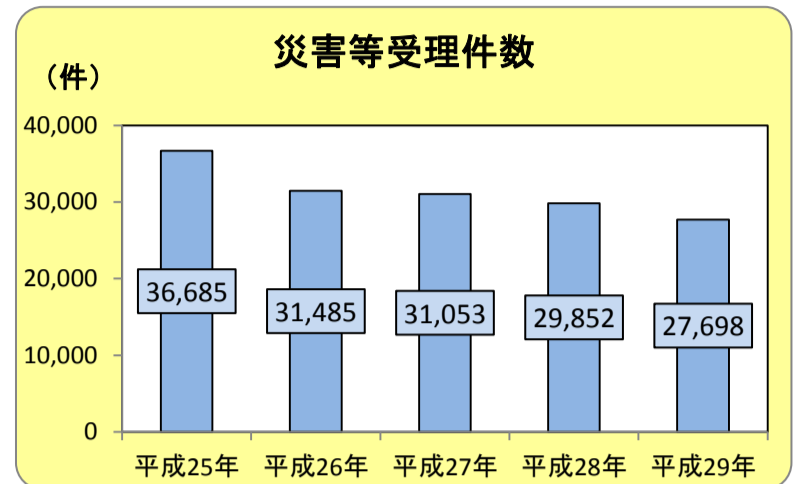


「交通事故」が35人と最も多く、次いで「建物事故」が18人、「その他の事故」が15人となっています。

また、「水難事故」が昨年に比べ2人増加しています。

通信指令

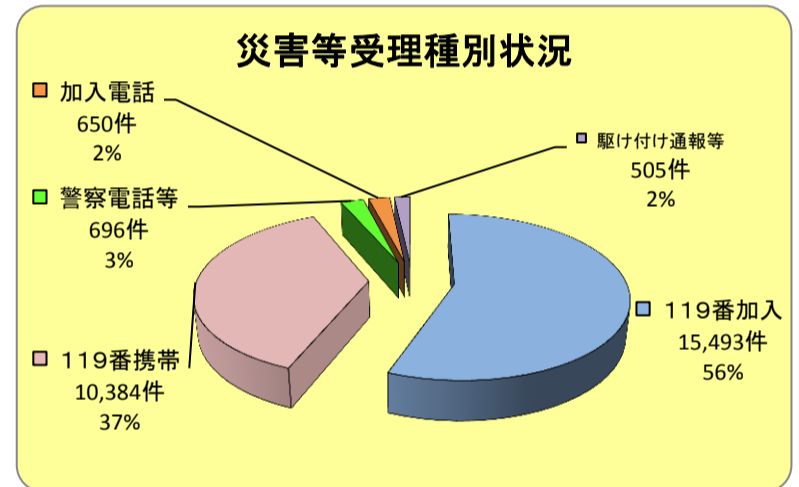
1 災害等受案件数の推移



平成29年の災害等受案件数は、27,698件となっています。

※ 指令システムの更新により、平成26年から数値の集計項目が一部変更になっています。

2 災害等受理種別件数

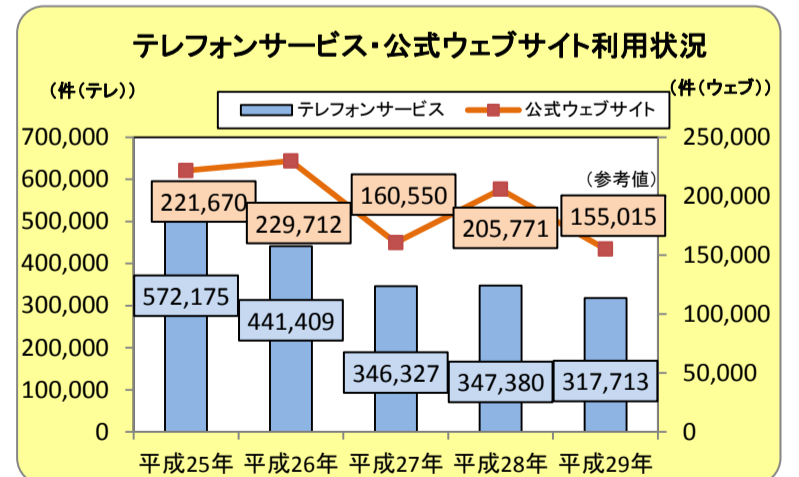


「119番加入電話」が15,493件となり、全体の56%を占めています。

次いで、「携帯電話から119番」が10,384件、「警察電話等」が696件となっています。

※119番加入…固定電話から119番通報
119番携帯…携帯電話、スマートフォンから119番通報
加入電話…119番通報以外の方法で消防署へ通報

3 テレホンサービス・公式ウェブサイト利用状況



平成29年のテレホンサービスの利用状況については、317,713件で、前年から29,667件減少しています。

公式ウェブサイトは、4月3日からリニューアルし、12月31日までに155,015件利用されています。