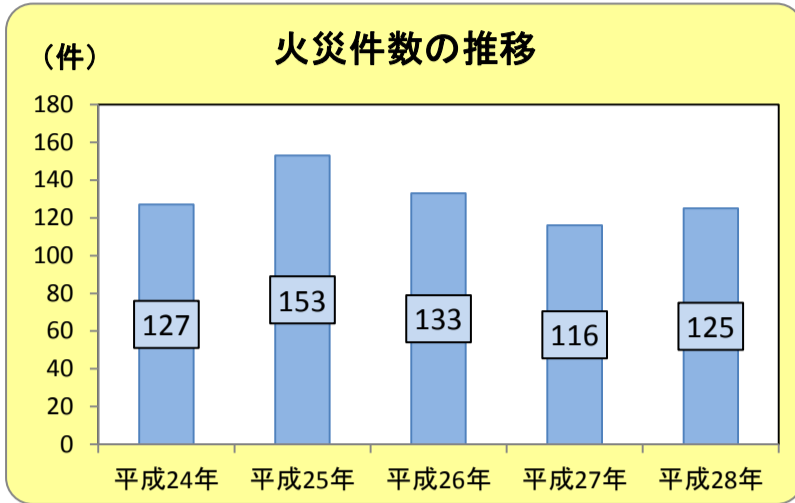


平成28年の消防概況

平成28年12月31日現在
郡山地方広域消防組合

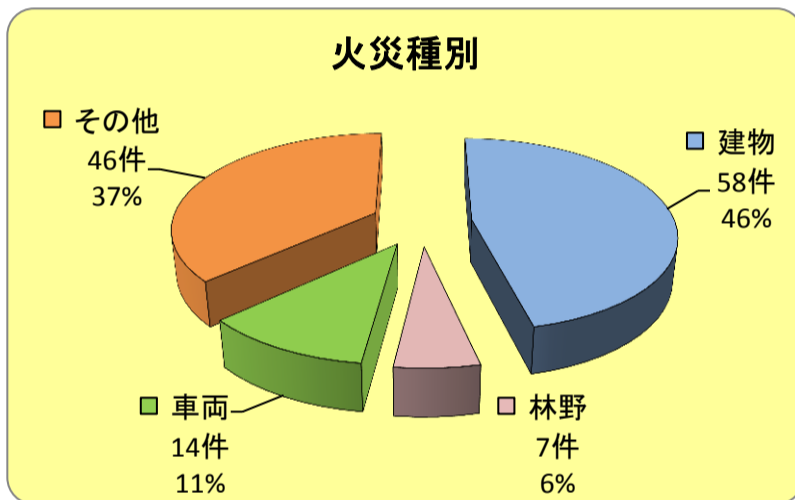
火災

1 火災件数の推移



平成28年の組合管内の火災件数は125件となり、前年から9件増加しました。

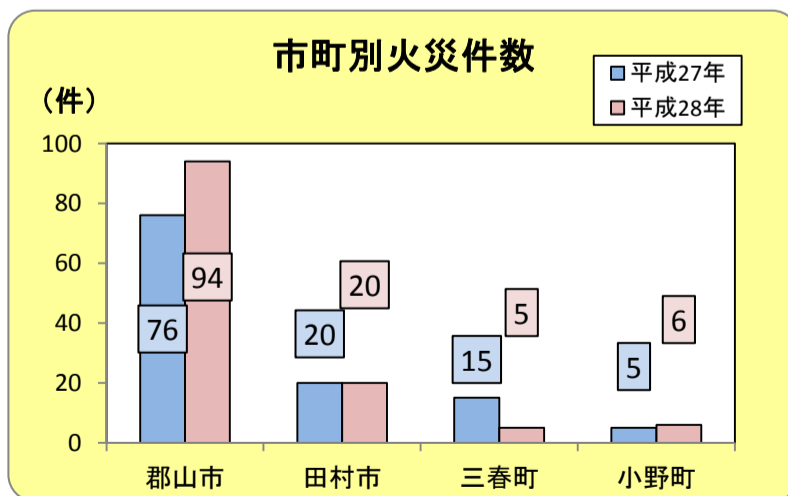
2 火災種別



火災種別は、「建物」が58件で最も多く全体の46%を占めています。

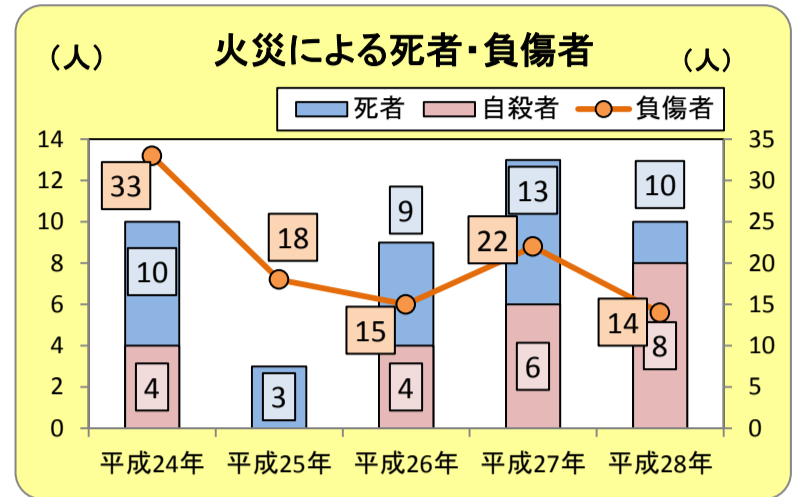
そのほか「林野」が7件、「車両」が14件、「その他」が46件となりました。

3 市町別火災件数



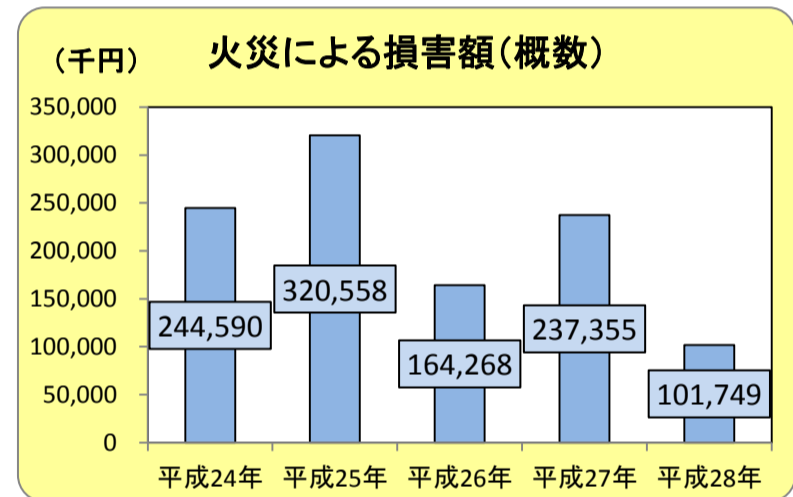
火災件数を市町別に見ると、郡山市が94件(前年比:18件増加)、田村市が20件(前年比同数)、三春町が5件(前年比:10件減少)、小野町が6件(前年比:1件増加)となりました。

4 火災による死者・負傷者



平成28年の火災による死者は10人(前年比:3人減少)、負傷者は14人(前年比:8人減少)となりました。死者のうち、8人が自殺によるものでした。

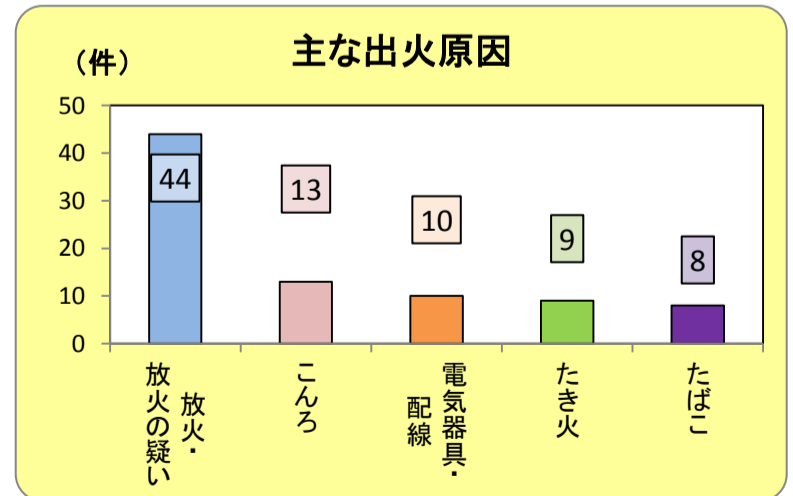
5 火災による損害額



火災による損害額(概数)は101,749千円となり、前年と比べて135,606千円減少しました。

建物火災における損害額の減少が大きな要因となっています。

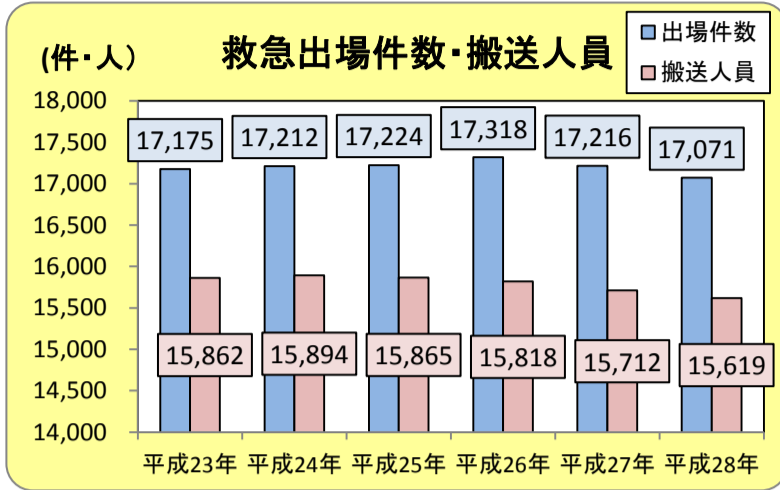
6 主な出火原因



出火原因は、「放火・放火の疑い」が44件と最も多く、次いで「こんろ」13件、「電気器具・配線」10件、「たき火」9件、「たばこ」8件となりました。(その他除く)

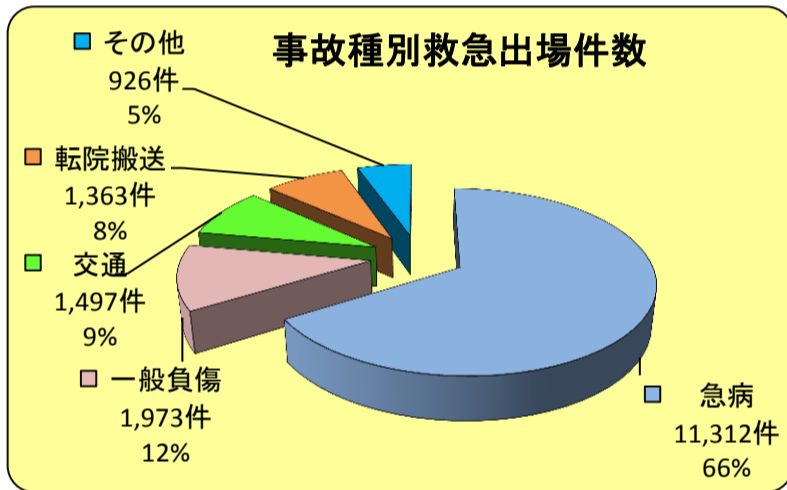
救急

1 救急出場件数・搬送人員



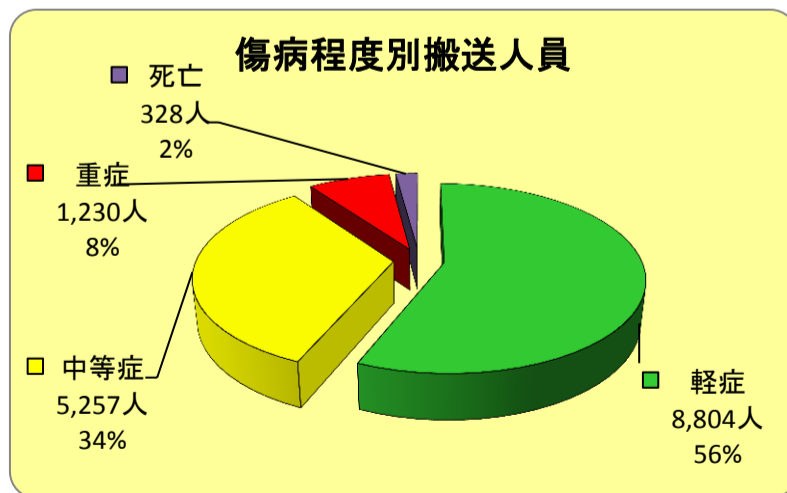
平成28年の救急出場件数は17,071件となり、前年から145件減少し、昨年に引き続き減少となりました。
また、搬送人員は15,619人で、前年から93人減少しました。

2 事故種別救急出場件数



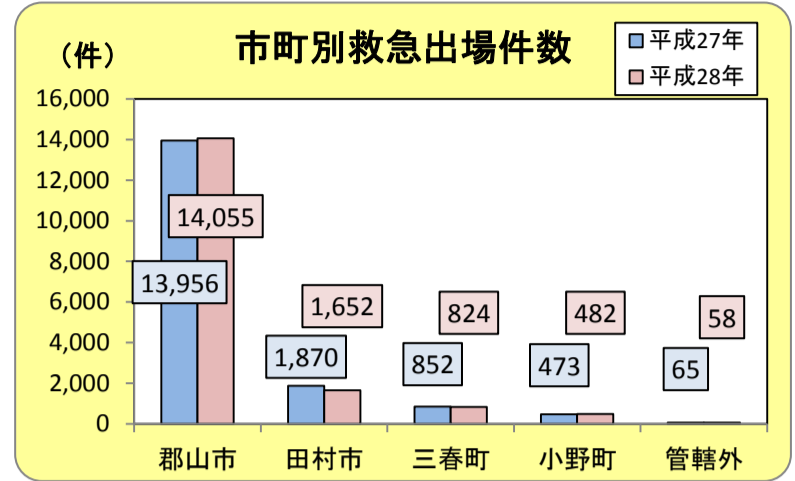
「急病」が11,312件となり、全体の約66%を占めています。
次いで、「一般負傷」1,973件、「交通事故」1,497件となりました。

3 傷病程度別搬送人員



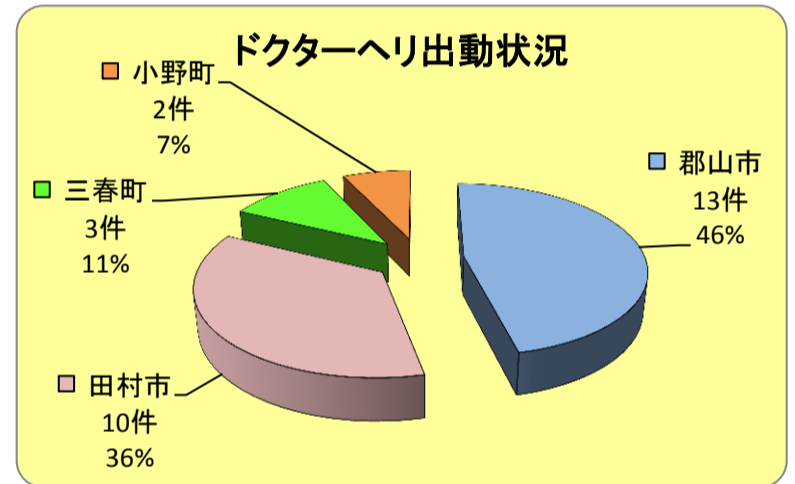
搬送人員15,619人のうち、入院を必要としない「軽症」が8,804人となり、全体の約56%を占めています。

4 市町別救急出場件数



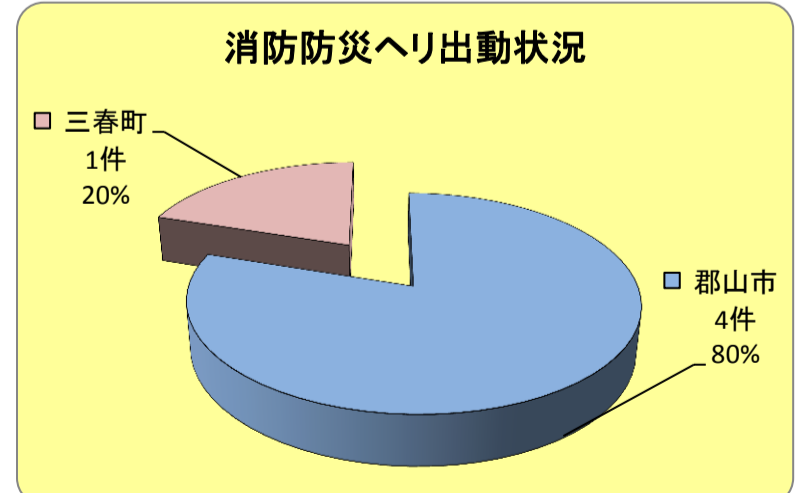
救急出場件数を市町別に見ると、郡山市が14,055件(前年比：99件増加)、田村市が1,652件(前年比：218件減少)三春町が824件(前年比：28件減少)、小野町が482件(前年比：9件増加)となりました。

5 福島県ドクターヘリの出動状況



平成28年の福島県ドクターヘリ出動件数は全体で394件で、そのうち本組合管内への出動件数は28件でした。
本組合管内への市町別出動状況は、郡山市13件、田村市10件、三春町3件、小野町2件となりました。

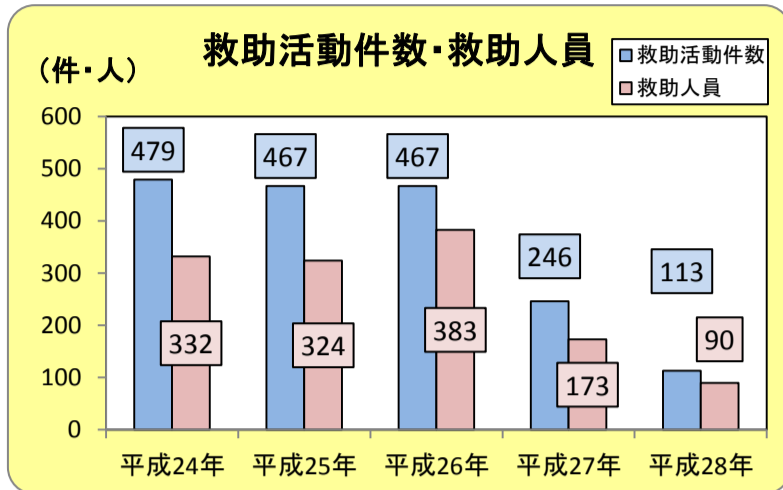
6 福島県消防防災ヘリの出動状況



平成28年の福島県消防防災ヘリ出動件数は、全体で109件で、そのうち本組合管内への出動件数は5件でした。
本組合管内への市町別出動状況は、郡山市4件、三春町1件となりました。

救助

1 救助活動件数・救助人員

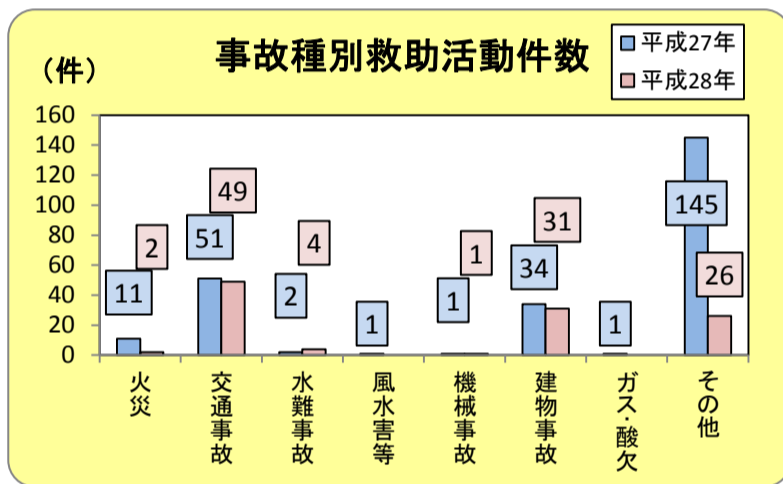


平成28年の救助活動件数は113件となり、前年から133件減少となりました。

また、救助人員は90人で、前年から83人減少しました。

※ 平成27、28年の数値の減少は、計上する基準の見直しが多岐な要因となっています。

2 事故種別救助活動件数

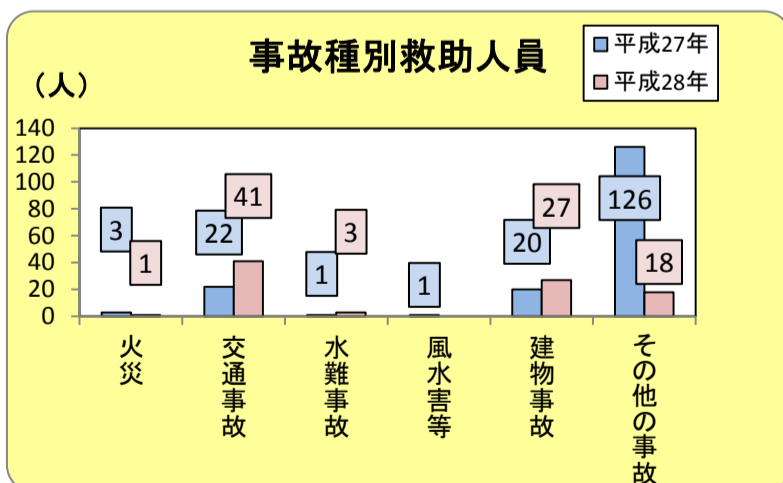


「交通事故」が49件と最も多く、全体の43%を占めています。

次いで「建物事故」が31件、「その他」は26件となりました。

※ 平成28年の「その他」の減少は、数値を計上する基準の見直しが多岐な要因となっています。

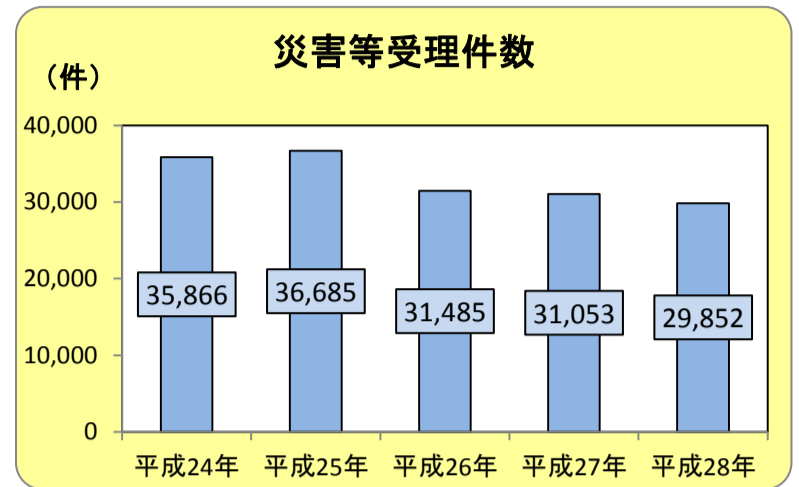
3 事故種別救助人員



「交通事故」が41人で昨年に比べ19人増加しています。次いで「建物事故」が27人、「その他の事故」が18人となりました。

通信指令

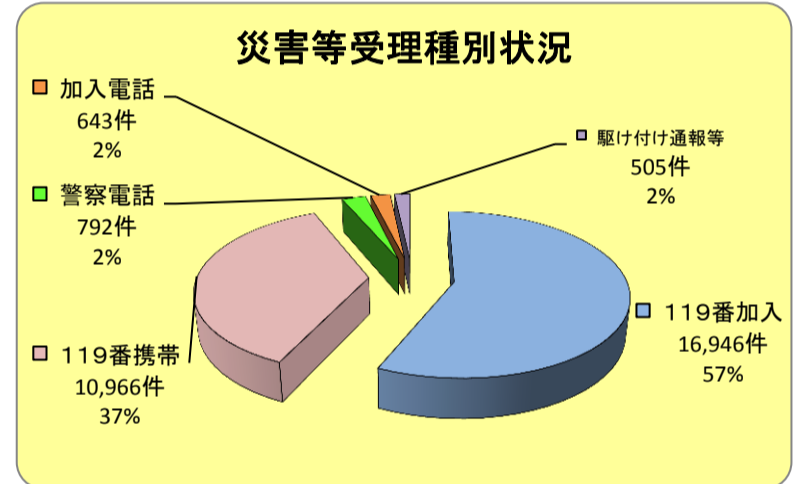
1 災害等受案件数の推移



平成28年の災害等受案件数は、29,852件となりました。

※ 指令システムの更新により、平成26年から数値の集計項目が一部変更になっています。

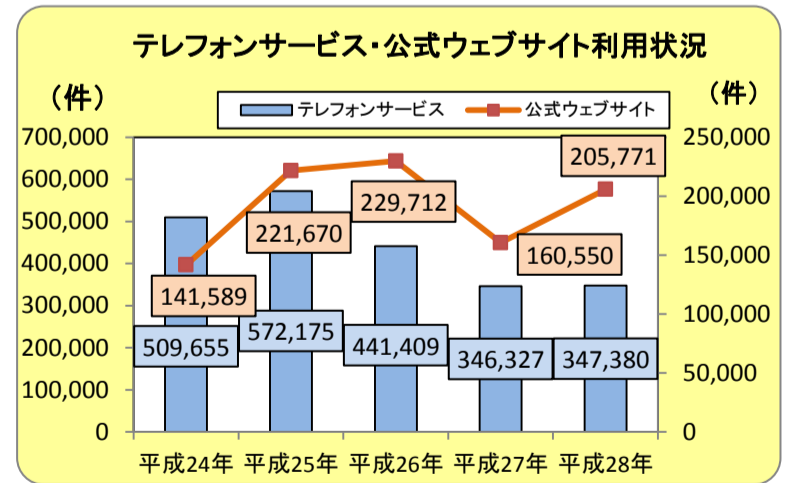
2 災害等受理種別件数



「加入電話から119番」が16,946件となり、全体の57%を占めています。

次いで、「携帯電話から119番」が10,966件、「警察電話」が792件となっています。

3 テレホンサービス・公式ウェブサイト利用状況



平成28年のテレホンサービスの利用状況については、347,380件で、前年から1,053件増加しています。

また、公式ウェブサイトの利用状況は205,771件で、前年から45,221件増加しています。