

第 4 章

救 急

1 署所別救急出動件数及び搬送人員

(上段:出動件数)
(下段:搬送人員)

(R6.12.31)

署所	種別	合計	救 急 事 故 種 別													
			火災	自然災害	水難	交通	労働災害	運動競技	一般負傷	加害	自損行為	急病	そ の 他			
													転院搬送	医師搬送	資材搬送	その他
郡山消防署	郡山消防署	3,232	11		4	162	18	13	428	9	36	2,171	323	9	8	40
	大基幹分署	2,886	3		3	148	19	12	395	5	30	1,947	324			
	喜久田基幹分署	2,004	10			118	14	9	236	2	23	1,451	117			24
	熱分署	1,826	2			112	14	9	220	2	17	1,333	117			
	日和田分署	1,590	6			72	15	14	200	1	18	1,174	75	2		13
	田村分署	1,437				63	14	14	192		16	1,063	75			
	安積分署	545				37	6	5	74		4	403	14			2
	針急救急所	517				35	6	5	70		2	385	14			
	湖南分署	841				48	8	5	135	1	6	580	47	1	1	9
	中分署	768				48	8	5	127	1	2	530	47			
	富久山分署	770	1	1		48	5	8	94	1	12	542	53			5
	針急救急所	679		1		39	5	8	87	1	5	480	53			
	針急救急所	2,032	3		1	119	11	12	277	4	33	1,406	148	2	2	14
	針急救急所	1,809				109	11	11	253	4	24	1,249	148			
	針急救急所	211			2	14	1		30		3	150	10			1
	針急救急所	189			1	13	1		26			138	10			
	針急救急所	471	2		1	29	4	1	70	2	6	337	14			5
	針急救急所	442			1	29	4	1	70	1	5	317	14			
針急救急所	2,037	1			121	15	6	281	5	22	1,382	179	5	5	15	
針急救急所	1,866	1			119	14	6	269	4	18	1,256	179				
針急救急所	2,736	7	1	2	151	8	7	364	7	33	1,861	226	8	8	53	
針急救急所	2,456	3			136	8	7	342	5	27	1,702	226				
田村消防署	田村消防署	993	8		1	42	5	4	125	1	5	664	127			11
	三春分署	887	2		1	38	5	4	120	1	4	585	127			
	小野分署	813	1			34	4	7	124		7	556	70	1		9
	滝根分署	712	1			31	4	6	118		5	477	70			
	都路分署	463				24	10	2	68		5	307	46			1
	大遣所	419				24	10	2	64		5	269	45			
	大遣所	310				16	2	1	38		2	239	12			
	大遣所	271				13	2	1	37		1	205	12			
合計	合計	19,527	56	2	11	1,057	127	95	2,609	34	219	13,575	1,476	28	24	214
	合計	17,596	14	1	6	977	126	92	2,453	24	165	12,262	1,476			

2 月別・市町別（対前年比）救急出動件数

(R6.12.31)

市町		月	1月	2月	3月	4月	5月	6月	7月	8月	9月	10月	11月	12月	合計
郡山市	R6	1,434	1,302	1,344	1,263	1,327	1,237	1,452	1,479	1,345	1,337	1,314	1,575	16,409	
	R5	1,362	1,125	1,253	1,176	1,250	1,232	1,519	1,683	1,364	1,384	1,319	1,490	16,157	
	増減	72	177	91	87	77	5	△67	△204	△19	△47	△5	85	252	
田村市	R6	160	153	148	112	134	103	180	186	125	136	161	153	1,751	
	R5	130	137	141	128	137	140	154	165	157	149	150	126	1,714	
	増減	30	16	7	△16	△3	△37	26	21	△32	△13	11	27	37	
三春町	R6	79	67	65	71	66	63	77	86	63	69	71	90	867	
	R5	64	52	57	69	60	62	80	95	84	74	79	79	855	
	増減	15	15	8	2	6	1	△3	△9	△21	△5	△8	11	12	
小野町	R6	50	46	38	37	39	33	48	50	31	42	35	38	487	
	R5	57	23	36	34	42	51	44	46	37	37	48	49	504	
	増減	△7	23	2	3	△3	△18	4	4	△6	5	△13	△11	△17	
管轄外	R6	2		1	2	1	1	1	1	3	1			13	
	R5			2				3	3	1	3			12	
	増減	2	0	△1	2	1	1	△2	△2	2	△2	0	0	1	
合計	R6	1,725	1,568	1,596	1,485	1,567	1,437	1,758	1,802	1,567	1,585	1,581	1,856	19,527	
	R5	1,613	1,337	1,489	1,407	1,489	1,485	1,800	1,992	1,643	1,647	1,596	1,744	19,242	
	増減	112	231	107	78	78	△48	△42	△190	△76	△62	△15	112	285	

3 事故種別医療機関別搬送人員

(R6.12.31)

事故種別 医療機関		急病		交通		一般負傷		その他		計		
			うち 管轄外		うち 管轄外		うち 管轄外		うち 管轄外		うち 管轄外	
救急 医療 機関	国立											
	公立	39	39	7	7	15	15	58	58	119	119	
	公的	2	2					3	3	5	5	
	私的	病院	11,521	63	927	5	2,339	9	1,741	19	16,528	96
		診療所										
計	11,562	104	934	12	2,354	24	1,802	80	16,652	220		
その 他の 医療 機関	国立											
	公立	287		8		39		32	2	366	2	
	公的											
	私的	病院	297	13	4		21	9	58	8	380	30
		診療所	116		31		39		12		198	
計	700	13	43		99	9	102	10	944	32		
計	国立											
	公立	326	39	15	7	54	15	90	60	485	121	
	公的	2	2					3	3	5	5	
	私的	病院	11,818	76	931	5	2,360	18	1,799	27	16,908	126
		診療所	116		31		39		12		198	
計	12,262	117	977	12	2,453	33	1,904	90	17,596	252		
その 他の 場所	接骨院等											
	その他											
	計											
合計		12,262	117	977	12	2,453	33	1,904	90	17,596	252	

4 現場到着所要時間別出動件数

(R6.12.31)

現場到着 事故種別	3分未満	3分以上 5分未満	5分以上 10分未満	10分以上 20分未満	20分以上	計	現場到着所要時間(分)		
							最短	最長	平均
急病	126	87	4,559	8,222	581	13,575		53	11.9
交通	3	7	323	599	125	1,057	2	87	13.6
一般負傷	22	17	905	1,564	101	2,609		38	11.9
その他	32	52	942	1,139	121	2,286		75	11.3
合計	183	163	6,729	11,524	928	19,527			11.9

● 過去5年間の現場到着所要平均時間 (分)

年別	令和2年	令和3年	令和4年	令和5年	令和6年
広域全体	10.5	11.5	12.4	12.2	11.9
郡山消防署	10.4	11.4	12.2	12.1	11.7
田村消防署	11.1	12.1	13.3	13.3	13.3

5 収容所要時間別搬送人員

(R6.12.31)

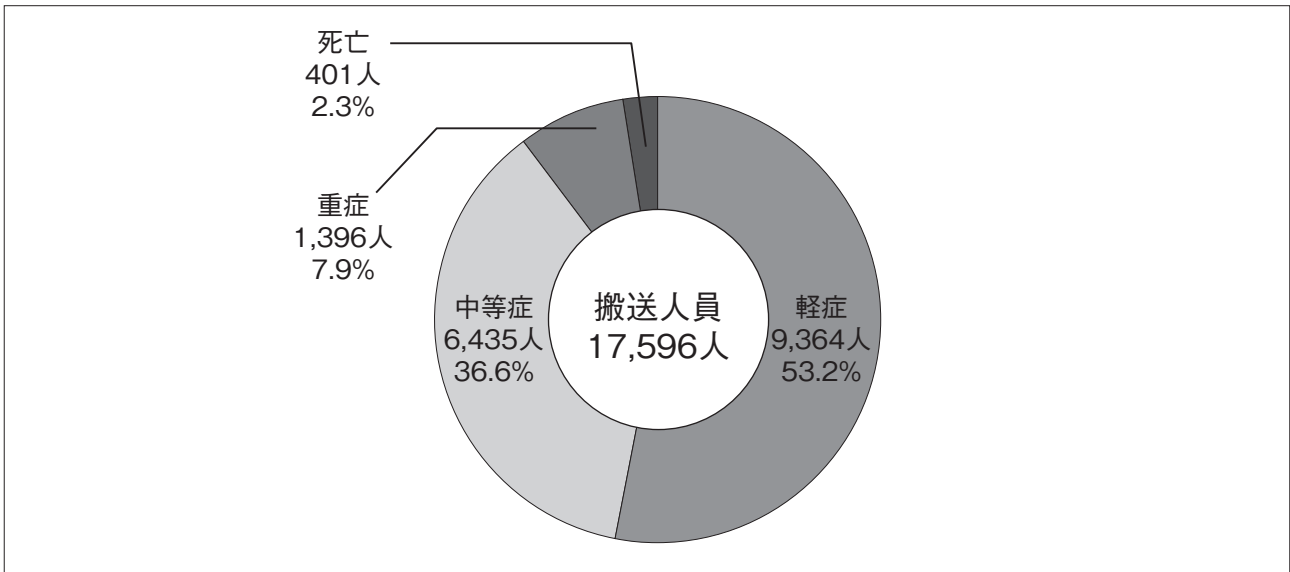
収容所要時間 事故種別	10分未満		10分以上 20分未満		20分以上 30分未満		30分以上 60分未満		60分以上 120分未満		120分以上		計	収容所要時間(分)			
	うち 管轄外		うち 管轄外		うち 管轄外		うち 管轄外		うち 管轄外		うち 管轄外			うち 管轄外	最短	最長	平均
急病			9		449	1	8,282	30	3,429	72	93	14	12,262	117	13	277	53.3
交通					8		564	4	388	7	17	1	977	12	24	185	60
一般負傷					40		1,571	12	818	16	24	5	2,453	33	20	216	56.3
その他			18		444	1	1,148	25	289	61	5	3	1,904	90	14	156	42.7
計			27		941	2	11,565	71	4,924	156	139	23	17,596	252			52.8

● 過去5年間の収容所要平均時間 (分)

年別	令和2年	令和3年	令和4年	令和5年	令和6年
広域全体	48.3	52.2	56.4	55.7	52.8
郡山消防署	45.4	49.4	53.6	52.9	49.8
田村消防署	61.9	65.9	70.2	70.9	69.6

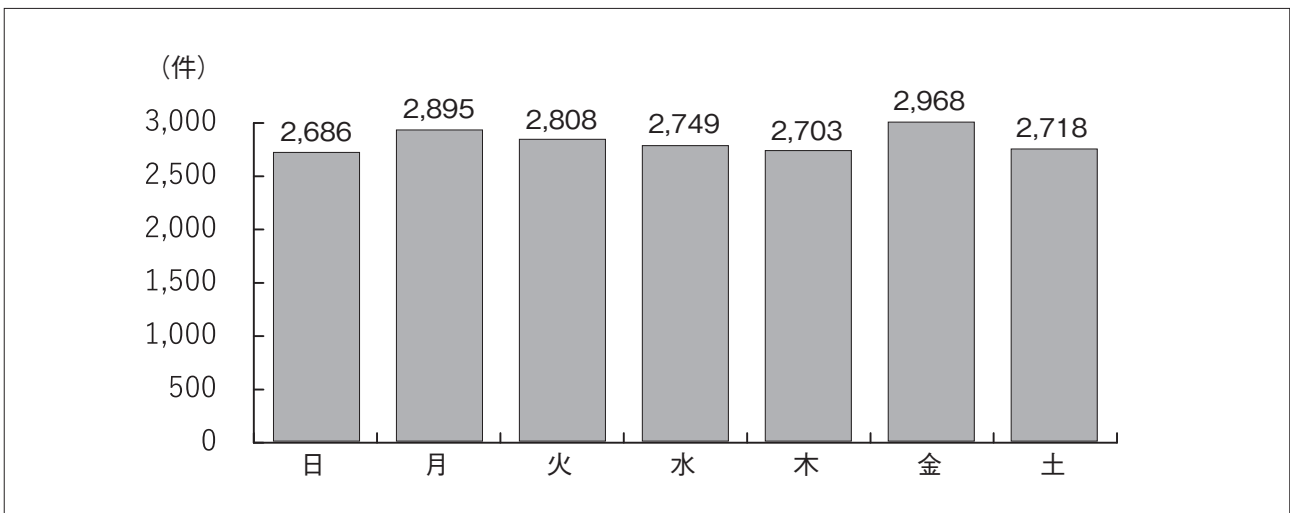
6 傷病程度別搬送人員

(R6.12.31)



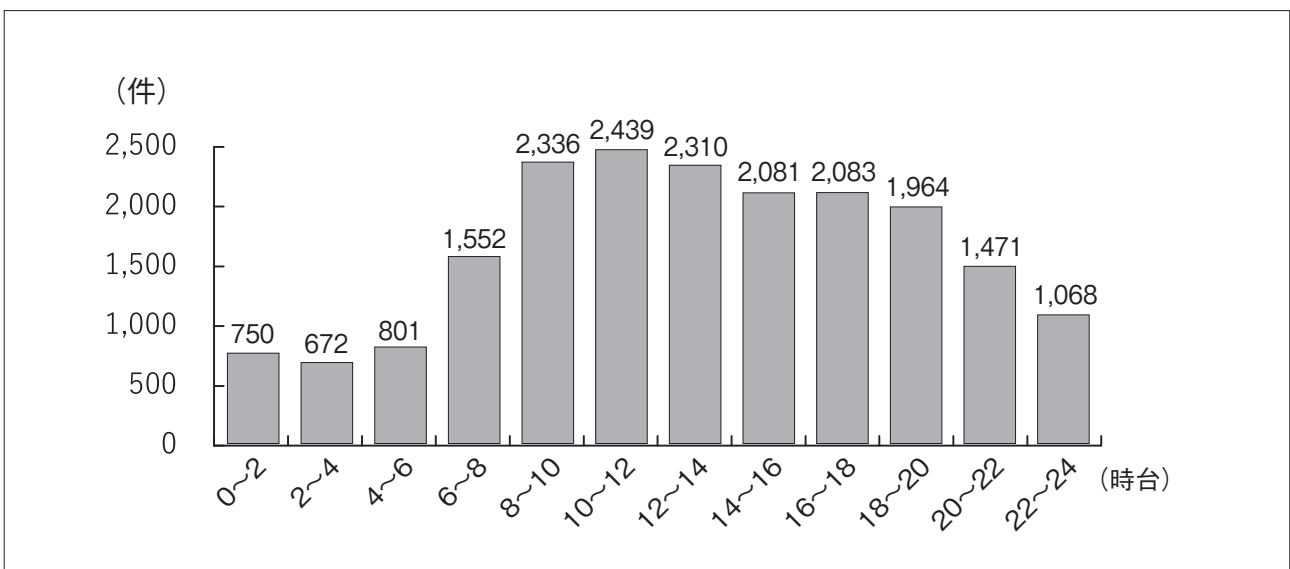
7 曜日別救急出動件数

(R6.12.31)



8 時間別救急出動件数

(R6.12.31)



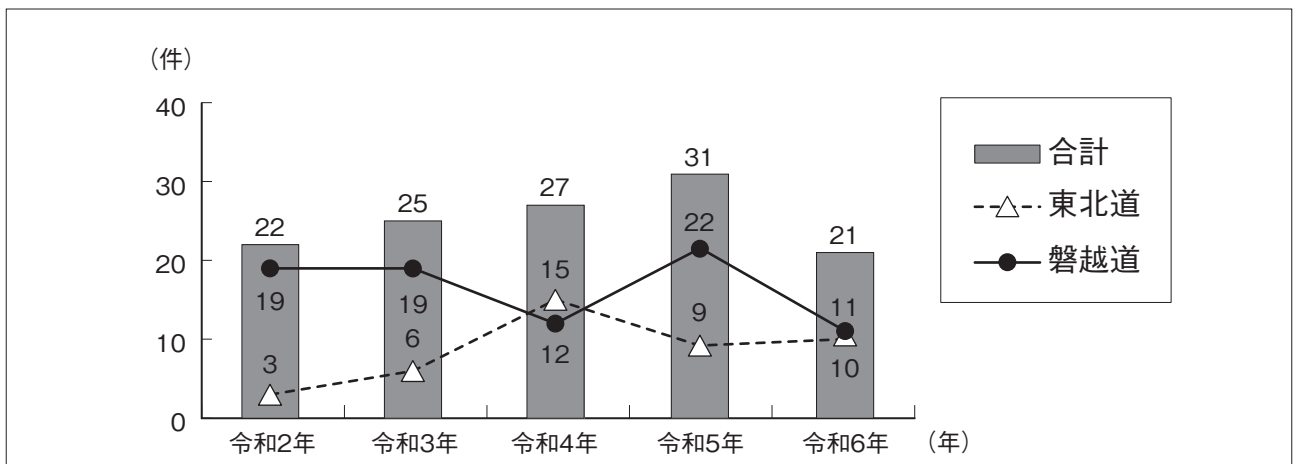
9 高速自動車道路救急出動状況

(R6.12.31)

道路別		月	計	1月	2月	3月	4月	5月	6月	7月	8月	9月	10月	11月	12月
東北道 上り	出動台数		5		1	2			1				1		
	搬送人員		2		0	1			0				1		
東北道 下り	出動台数		8					1	2	3		2			
	搬送人員		6					1	0	3		2			
磐越道 上り	出動台数		5		1						2				2
	搬送人員		4		0						2				2
磐越道 下り	出動台数		7		1	1		2			1			2	
	搬送人員		3		1	0		0			0			2	
計	出動台数		25	0	3	3	0	3	3	3	3	2	1	2	2
	搬送人員		15	0	1	1	0	1	0	3	2	2	1	2	2

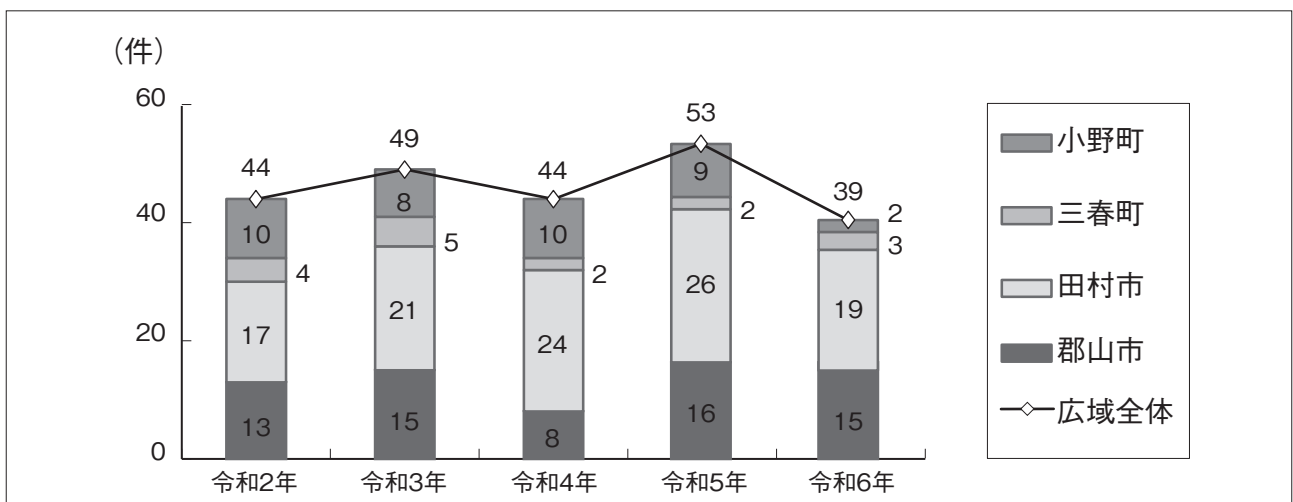
10 過去5年間の高速自動車道路救急出動状況

(R6.12.31)



11 市町別ドクターヘリ要請状況

(R6.12.31)



12 応急手当普及指導講習実施件数

● 講習実施の推移

講習別		年別	令和2年	令和3年	令和4年	令和5年	令和6年
上級救命講習	講習回数					1	1
	講習人員					9	20
普通救命講習	講習回数		11	1	37	109	68
	講習人員		158	1	249	598	824
一般救命講習	講習回数		44	64	94	191	231
	講習人員		1,071	1,385	2,365	3,802	5,031
計	講習回数		55	65	131	301	300
	講習人員		1,229	1,386	2,614	4,409	5,875

上級救命講習 講習時間……8時間

講習内容……心肺蘇生法、大出血時の止血法、傷病者管理法、外傷の手当、搬送法

普通救命講習 講習時間……Ⅰ-3時間（e-ラーニング講習含む）、Ⅱ-4時間（筆記試験あり）

Ⅲ-3時間*（e-ラーニング講習含む） ※こどもの救命講習

講習内容……心肺蘇生法、大出血時の止血法

一般救急講習 講習時間……希望する短時間のもの

講習内容……心肺蘇生法

※ 一般救急講習以外の講習は終了後に受講修了証を発行しています。

13 バイスタンダーCPR実施率の推移

(%)

年別	令和2年	令和3年	令和4年	令和5年	令和6年
バイスタンダーCPR※1実施率	56.7	65.1	66.4	66.1	38.7**2

※1 バイスタンダーCPRとは、救急現場に居合わせた人が行う心肺蘇生等

※2 令和6年より集計の基準の変更があったため大きく減少

14 応急手当普及員受講者数

講習別	年別	令和2年	令和3年	令和4年	令和5年	令和6年
新規講習	新型コロナウイルス感染症の 拡大防止のため中止	0	0	中止	10	8
再講習				24	24	
合計		0	0	24	34	8

新規講習 講習時間……3日間

講習内容……座学、心肺蘇生法、止血法

再講習 講習時間……3時間

講習内容……心肺蘇生法、止血法