

2 キミならどうする？

火事になったら

目の前で火事が起きてしまったら、みんなは正しい行動がとれるかな？
 次のページからキミがとるべき行動を選んで、
 火事えらのときはどうすれば良いのか考えてみよう！



大変だ〜っ!!



台所から火が出てる〜!

すごく熱い、
息が苦しい、

それに、、、
とっても怖い!!

こんな時、
どうすれば良いんだろう？

QRコード



You Tube で天ぷら鍋の火事なべを見てみよう!

郡山消防本部の動画チャンネルでは、火災実験や消防署の動画が見れるよ!

(動画 1:59)

どの行動も間違えまちがではありません。
 自分の考えた行動を選んで下さい。
 どうしてその行動を選んだのか、お友達や先生、家族にも話し
 てみましょう。

① 消火する

11ページに進もう!



② 119番に通報する

13ページに進もう!



③ 避難する

15ページに進もう!



① 消火する



物が燃えるには、「燃えるもの」、「酸素」、「熱」が必要です。

コンロの火を消すためには、ガスの元栓を閉めたり、酸素を無くしたりすることが大切です。

火の消し方

① 水をかける (冷却消火)

燃えているものを冷やして火を消します。

家具や布などが燃えているときの消し方です。




② タオルをぬらしてかける (窒息消火)

空気をなくして火を消します。
天ぷら鍋が燃えているときの消し方です。



③ 燃えるものをなくす (除去消火)

燃えるものを取り除いて火を消します。
ガスコンロから火が出ていたら、元栓を閉めてガスが出るのを止めましょう。



消火する時に注意すること！



火が大きくなったら逃げる。
無理に消そうとしない。



天ぷら油には水を掛けない。
火が大きくなってしまふ。

消防トピック①

自分の服に火がついてしまったら



① ストップ 止まる
動くと火の勢いが強くなります。
落ち着いて、立ち止まります。

② ドロップ 倒れる
体を地面につけ、燃えているところを押し付けます。

③ ロール ころがる
倒れたまま、左右に転がります。

消火に失敗したら…

水道や消火器など近くに消火できるものがない場合は、

「119番に通報する」→ 13ページ、「避難する」→ 15ページ

② 119番に通報する



あわてることもありますが、
「^{きゅうきゅう}火事か救急か」、「住所」、
「電話番号」、「近くの目立つ^{たてもの}建物」などを落ち着いて答えましょう。

電話（119番通報）ができない場合は、近くにいる大人に知らせる。

みんなで力を合わせて消防署に火事を早く知らせると、
被害を小さくできます。



1 火事を見つけたら
消防署に電話する必要
があります。

1



火事発生



119番通報メモ

1. 火事ですか・救急ですか？
火事です・救急です。
2. 住所
〇〇市△△町□丁目×番×号
3. 何が燃えていますか？・だれがどんな様子ですか？
4. 近くのわかりやすい建物
5. 名前
消防太郎
6. 電話番号
〇〇-△△△-×××

119番通報では、火事の様子や住所について質問されます。
正しいことを伝えるために住所や電話番号などを書いたメモを見やすいところに準備しましょう。



消防トピック②

電話だけじゃない！ 色々な119番がある

話すことや聞くことが難しい人でも、スマートフォンやメール・ファックスを使って119番通報ができます。詳しくは、QRコードを読み込んで確認してみましょう。

ネット
【Net119】

ファックス
【メール119・FAX119】



通報ができなかったら…

近くに電話がなくて通報ができない場合は、

「消火する」→ 11ページ、「避難する」→ 15ページ

② 119番通報



3

連絡

3

出動指令

消防署



④ 現場へ出動



③ 避難する



火事の際は、不安や怖さで動けなくなることがあるから、消火できなかつたり、失敗したりした場合には、すぐに避難しましょう。
避難するときの注意点を覚えて、きちんと避難できるようにしましょう。

避難で注意すること

① 低い姿勢

煙をたくさん吸ってしまうと、有毒ガスで命を落としてしまうことがあります。
煙は上に行こうとするから低い姿勢で煙を吸わないように注意しましょう。




② 戻らない

避難の途中で大切な物があったのを思い出しても、絶対に戻らないようにしましょう。
元の場所は煙でいっぱいになっているので、逃げ遅れると大変なことになるので、戻らないようにしましょう。



③ しゃべらない

先生や周りの大人の言う事をちゃんと聞いて、落ち着いて避難しましょう。
しゃべっていると煙に包まれて逃げられなくなってしまいます。



消防トピック③

煙は早い、怖い！


煙は、横方向には毎秒0.3~0.8mの速さで流れるので、みんなより少し遅く進みます。

でも、上方向には毎秒3~5mの速さで流れるので、みんなが階段を上がるよりずっと早く進んでいきます。



家の外で火事起きたら

火事起きるのはみんなの家だけではないよ。万が一、デパート、旅館、ホテルなどで火事起きたら、エレベーターは使わずに階段で逃げましょう。
非常放送や係員の人の話をよく聞いて落ち着いて避難しましょう。



2階で火事です！
落ち着いて避難してください！

きちんと避難できたら…

上手に避難できたら、13ページの「119番に通報する」に行動を移そう！

近くの家で電話を借りたり、近くの大人に119番通報をお願いしたりしよう！