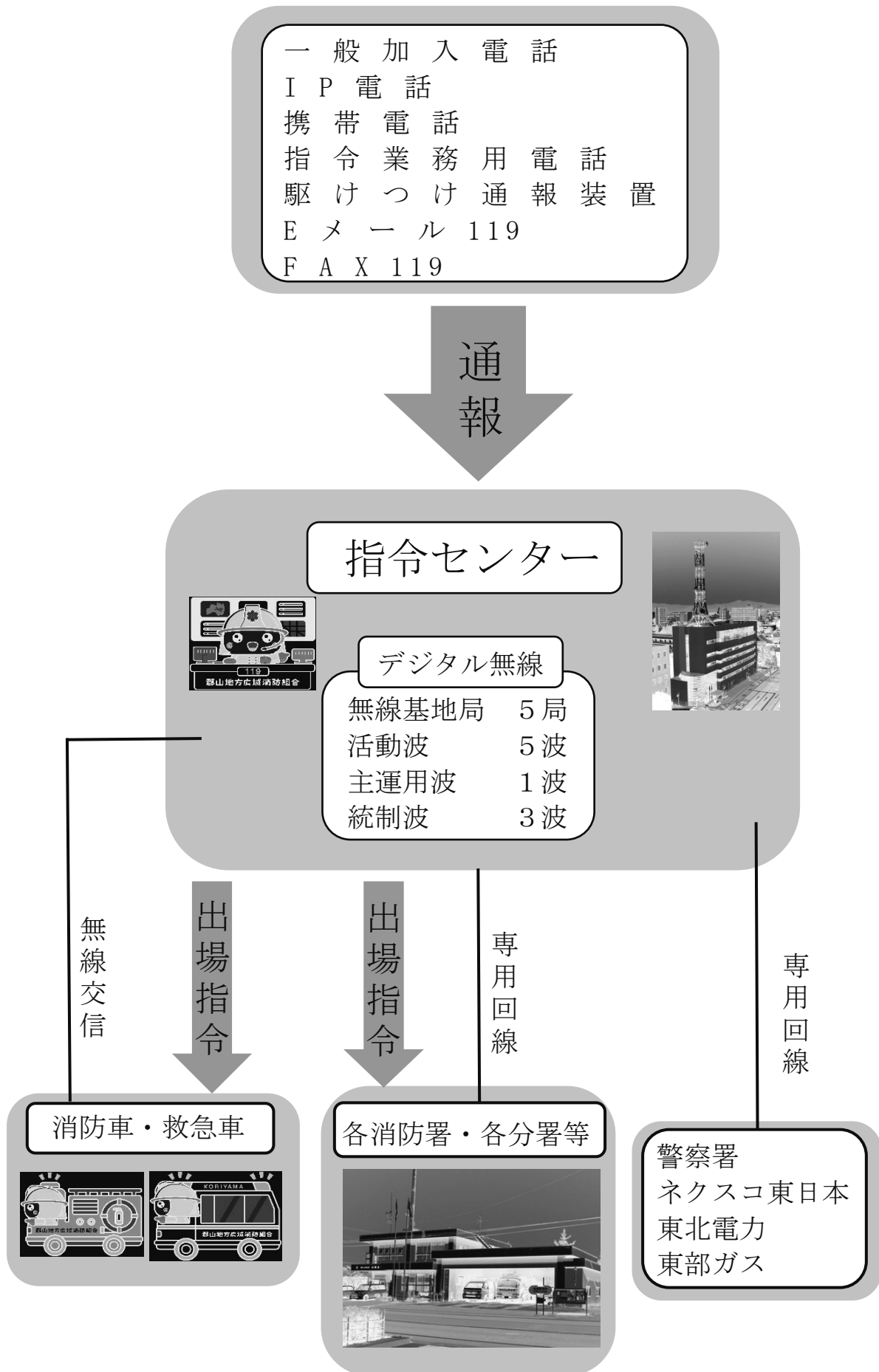


通信指令



1 通信指令系統図



2 無線電話配置状況

(H31. 3. 31)

| | デジタル無線局数 | | | | | アナログ無線局数 | | |
|-----------|----------|-----------|--------|--------|--------|----------|--------|--------|
| | 基地局数 | 半固定移動無線局数 | 車載無線局数 | 可搬無線局数 | 携帯無線局数 | 基地局数 | 可搬無線局数 | 携帯無線局数 |
| 消 防 本 部 | 1 | | 7 | 8 | 13 | 1 | | 2 |
| 片曾根山中継所 | 1 | | | | | 1 | | |
| 郡 山 消 防 署 | | 1 | 18 | 1 | 19 | | | |
| 大槻基幹分署 | | 1 | 3 | 1 | 6 | | | |
| 喜久田基幹分署 | | 1 | 4 | 1 | 6 | | | |
| 熱 海 分 署 | | 1 | 3 | | 3 | | | |
| 日 和 田 分 署 | | 1 | 3 | | 3 | | | |
| 田 村 分 署 | | 1 | 3 | | 3 | | | |
| 安 積 分 署 | | 1 | 3 | | 3 | | | |
| 湖 南 分 署 | 1 | 1 | 3 | | 3 | | | |
| 中 田 分 署 | | 1 | 3 | | 3 | | | |
| 針 生 救 急 所 | | 1 | 2 | | 2 | | | |
| 田 村 消 防 署 | | 1 | 8 | 1 | 7 | | | |
| 移 分 駐 所 | | 1 | 1 | | 2 | | | |
| 三 春 分 署 | | 1 | 3 | | 3 | | | |
| 小 野 分 署 | 1 | 1 | 3 | | 3 | | | |
| 滝 根 分 署 | | 1 | 3 | | 3 | | | |
| 都 路 分 署 | 1 | 1 | 3 | | 3 | | | |
| 常 葉 分 署 | | 1 | 3 | | 3 | | | |
| 大 越 分 遣 所 | | 1 | 2 | | 2 | | | |
| 合 計 | 5 | 18 | 78 | 12 | 90 | 2 | 0 | 2 |

3 119番受付状況

(単位：件 H30. 12. 31)

| 種別 月 | 火災 | 救急 | 救助 | その他災害 | 同報 | 間違い | いたずら | 無言 | 通報訓練 | 他消防へ転送 | 問い合わせ | | その他 | 月計 |
|---------|----|--------|----|-------|-----|-------|------|-----|-------|--------|----------|-------|-------|--------|
| | | | | | | | | | | | 病照 院会 | その他 | | |
| | | | | | | | | | | | | | | |
| 2 | 2 | 1,308 | 2 | 9 | 57 | 98 | 2 | 33 | 56 | 0 | 164 | 98 | 125 | 1,954 |
| 3 | 15 | 1,361 | 2 | 15 | 58 | 121 | 8 | 24 | 100 | 1 | 170 | 109 | 179 | 2,163 |
| 4 | 12 | 1,311 | 5 | 5 | 60 | 104 | 11 | 35 | 101 | 0 | 165 | 95 | 212 | 2,116 |
| 5 | 8 | 1,292 | 6 | 5 | 89 | 86 | 8 | 26 | 117 | 0 | 184 | 86 | 155 | 2,062 |
| 6 | 6 | 1,267 | 7 | 8 | 42 | 74 | 11 | 28 | 152 | 0 | 144 | 71 | 145 | 1,955 |
| 7 | 7 | 1,631 | 6 | 10 | 100 | 103 | 27 | 48 | 72 | 0 | 211 | 134 | 176 | 2,525 |
| 8 | 9 | 1,516 | 9 | 9 | 66 | 77 | 3 | 51 | 69 | 0 | 243 | 104 | 123 | 2,279 |
| 9 | 3 | 1,320 | 2 | 8 | 47 | 67 | 8 | 21 | 111 | 0 | 165 | 93 | 114 | 1,959 |
| 10 | 6 | 1,228 | 3 | 9 | 32 | 60 | 8 | 37 | 223 | 0 | 204 | 121 | 156 | 2,087 |
| 11 | 14 | 1,286 | 2 | 2 | 83 | 96 | 27 | 50 | 196 | 0 | 154 | 136 | 156 | 2,202 |
| 12 | 9 | 1,460 | 2 | 8 | 100 | 90 | 16 | 41 | 97 | 0 | 143 | 160 | 130 | 2,256 |
| 年計 | 97 | 16,487 | 49 | 98 | 790 | 1,064 | 154 | 445 | 1,330 | 1 | 2,194 | 1,343 | 1,804 | 25,856 |

※同報とは、既に受付した事案に対する119番通報です。

その他受理状況

| | 一般加入電話 | 専用電話(警察) | 専用電話(高速) | 駆け付け通報 | その他 |
|-----|--------|----------|----------|--------|-----|
| 火災 | 7 | 8 | 1 | 0 | 7 |
| 救急 | 563 | 585 | 23 | 370 | 55 |
| 救助 | 2 | 21 | 1 | 0 | 0 |
| その他 | 32 | 30 | 0 | 2 | 48 |
| 合計 | 604 | 644 | 25 | 372 | 110 |

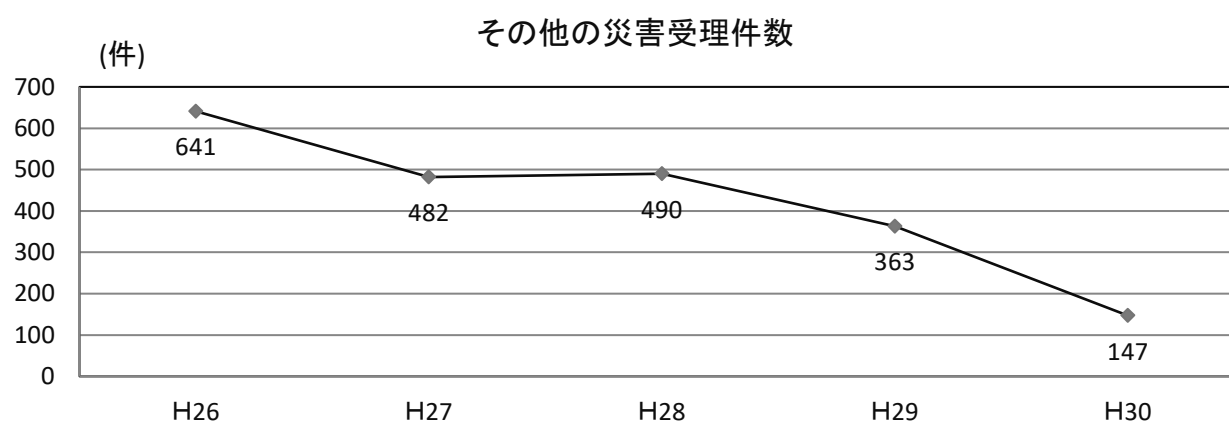
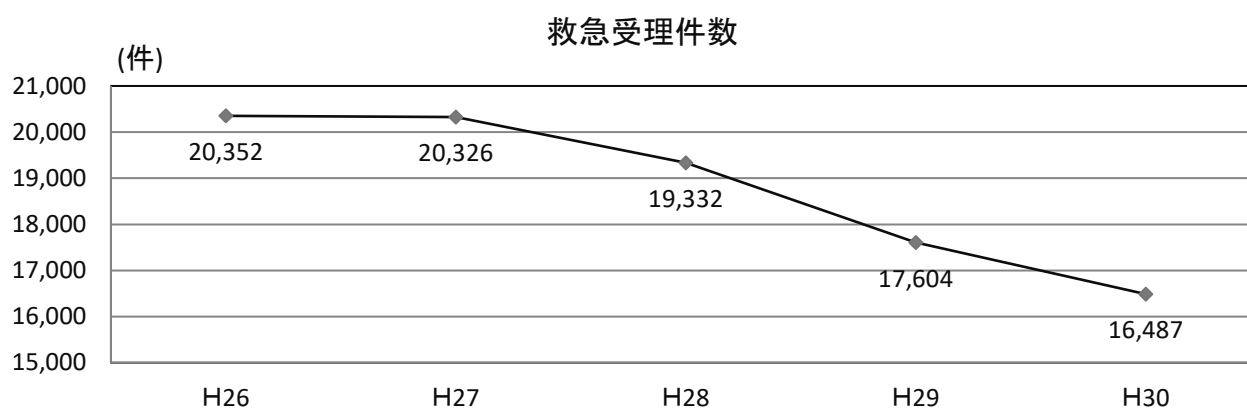
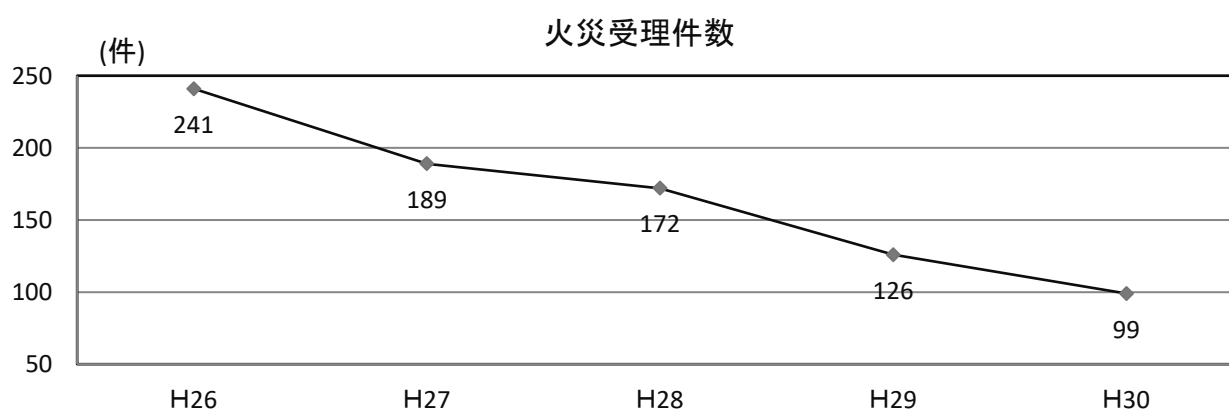
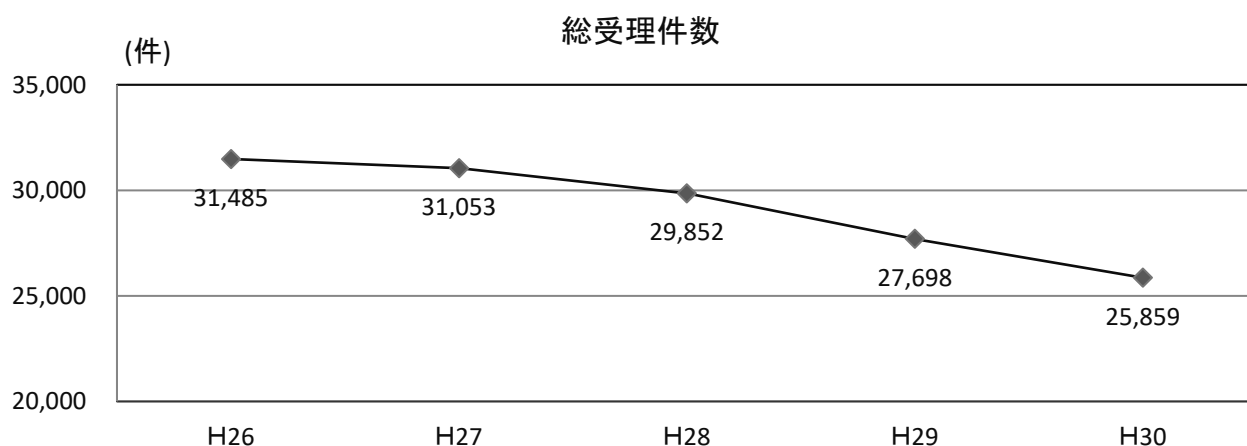
加入電話 (災害通報件数)

| 平成26年 | 平成27年 | 平成28年 | 平成29年 | 平成30年 |
|--------|--------|--------|--------|-------|
| 12,896 | 12,453 | 10,699 | 10,460 | 9,694 |

携帯電話 (災害通報件数)

| 平成26年 | 平成27年 | 平成28年 | 平成29年 | 平成30年 |
|-------|-------|-------|-------|-------|
| 6,580 | 6,584 | 6,811 | 6,822 | 7,244 |

4 過去5年間の災害等受理種別状況

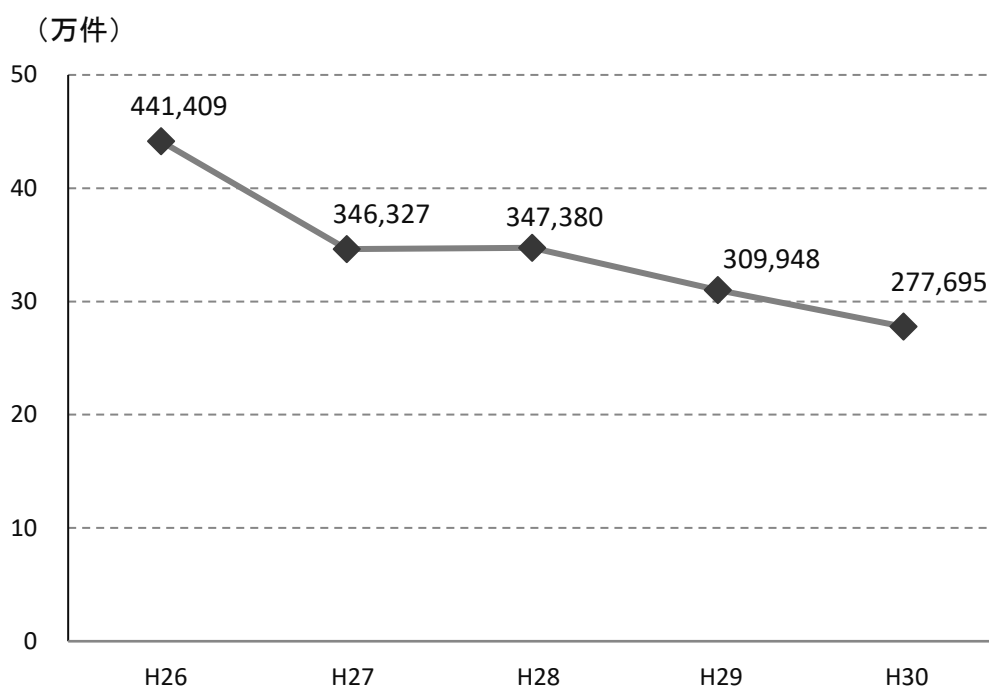


5 テレホンサービス利用状況

テレホンサービスは、主に災害発生時の情報及び休日当番夜間病院の案内を行っています。また、火災予防広報活動にも対応しています。

(H30. 12. 31)

| 月 \ 年 | H26 | H27 | H28 | H29 | H30 |
|-------|---------|---------|---------|---------|---------|
| 1月 | 36,564 | 25,555 | 22,546 | 20,867 | 19,091 |
| 2月 | 42,447 | 20,686 | 27,097 | 23,648 | 16,858 |
| 3月 | 41,106 | 45,835 | 45,749 | 27,391 | 29,627 |
| 4月 | 58,561 | 34,828 | 36,944 | 38,926 | 34,456 |
| 5月 | 42,159 | 47,480 | 29,032 | 34,776 | 26,636 |
| 6月 | 31,623 | 22,566 | 16,857 | 22,867 | 23,544 |
| 7月 | 32,708 | 25,555 | 27,955 | 16,351 | 22,187 |
| 8月 | 30,556 | 24,276 | 26,841 | 23,377 | 21,303 |
| 9月 | 31,191 | 24,216 | 27,502 | 18,182 | 14,778 |
| 10月 | 35,076 | 33,536 | 33,832 | 29,344 | 21,980 |
| 11月 | 31,207 | 17,323 | 30,783 | 32,207 | 23,407 |
| 12月 | 28,211 | 24,471 | 22,242 | 22,012 | 23,828 |
| 計 | 441,409 | 346,327 | 347,380 | 309,948 | 277,695 |



6 気象注意報及び気象警報の発令

(H30.12.31)

| 分類 | | 月 | | | | | | | | | | | | 合計 |
|----------|----------|----|----|----|----|----|----|----|-----|----|-----|-----|-----|-----|
| | | 1月 | 2月 | 3月 | 4月 | 5月 | 6月 | 7月 | 8月 | 9月 | 10月 | 11月 | 12月 | |
| 気象注意報 | 大雨注意報 | | | 2 | | 1 | | 13 | 27 | 8 | 2 | | | 53 |
| | 洪水注意報 | | | 2 | | | | 8 | 10 | 4 | 2 | | | 26 |
| | 強風注意報 | 7 | 5 | 11 | 10 | 3 | | | 5 | 6 | 4 | | 9 | 60 |
| | 風雪注意報 | 4 | 2 | 2 | | | | | | | | | 3 | 11 |
| | 大雪注意報 | 9 | 5 | 1 | | | | | | | | | 2 | 17 |
| | 雷注意報 | 5 | 6 | 3 | 5 | 21 | 12 | 31 | 32 | 15 | 7 | 2 | 7 | 146 |
| | 融雪注意報 | | 2 | 2 | | | | | | | | | | 4 |
| | 濃霧注意報 | 21 | 11 | 9 | 14 | 19 | 26 | 14 | 25 | 24 | 37 | 26 | 10 | 236 |
| | 乾燥注意報 | 1 | 3 | 5 | 7 | 7 | 1 | | | | | | | 24 |
| | なだれ注意報 | 9 | 8 | 8 | | | | | | | | | | 25 |
| | 低温注意報 | 6 | 4 | | | 2 | | | 2 | | | | | 14 |
| | 霜注意報 | | | 18 | 22 | 4 | | | | | 13 | 39 | | 96 |
| | 着氷・着雪注意報 | 8 | 5 | 1 | | | | | | | | | 2 | 16 |
| | 火気(イ)の基準 | | 2 | 4 | 5 | 6 | 1 | | | | | | | 18 |
| 火気(ロ)の基準 | 5 | 3 | 3 | 3 | 2 | | | 1 | | 2 | | 8 | 27 | |
| 気象警報 | 大雨警報 | | | | | | | 3 | 5 | 1 | 2 | | | 11 |
| | 洪水警報 | | | | | | | 2 | 2 | | 2 | | | 6 |
| | 暴風警報 | | | 1 | | | | | 1 | 4 | | | | 6 |
| | 暴風雪警報 | | | | | | | | | | | | | 0 |
| | 大雪警報 | 1 | | | | | | | | | | | | 1 |
| 合計 | | 76 | 56 | 72 | 66 | 65 | 40 | 71 | 110 | 62 | 71 | 67 | 41 | 797 |