

令和7年度
「環境にやさしい郡山地方広域消防組合率先行動計画」実施状況調査結果

1 調査方法

「環境にやさしい郡山地方広域消防組合率先行動計画」の対象とする施設（18施設）を対象に、環境推進員により調査を実施した。

2 率先行動項目の実施状況

(1) 一般事務における取組項目（大項目5項目）

(2) 行動項目年間報告書（年1回調査）

ア 取り組みの高かった行動項目

- (ア) 分別回収の徹底
- (イ) 冷暖房使用時における節電に有効な温度設定
- (ウ) 不必要な照明の消灯、昼休み時間の消灯
- (エ) ペーパーレス化への取り組み（紙媒体から電子媒体へ）
- (オ) 庁内電子メール活用

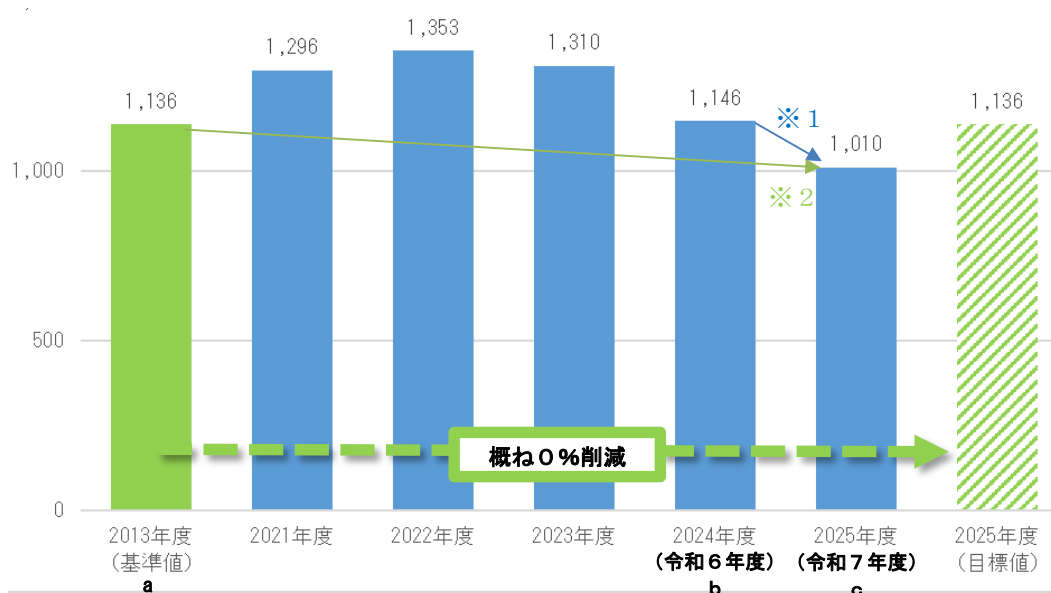
イ 取り組みの低かった行動項目

- (ア) 毎月一日のノーマイカーデーの実施の取り組み
- (イ) アイドリングストップの取り組み

3 基準年度（2013年度）及び前年度（2024年度）との比較

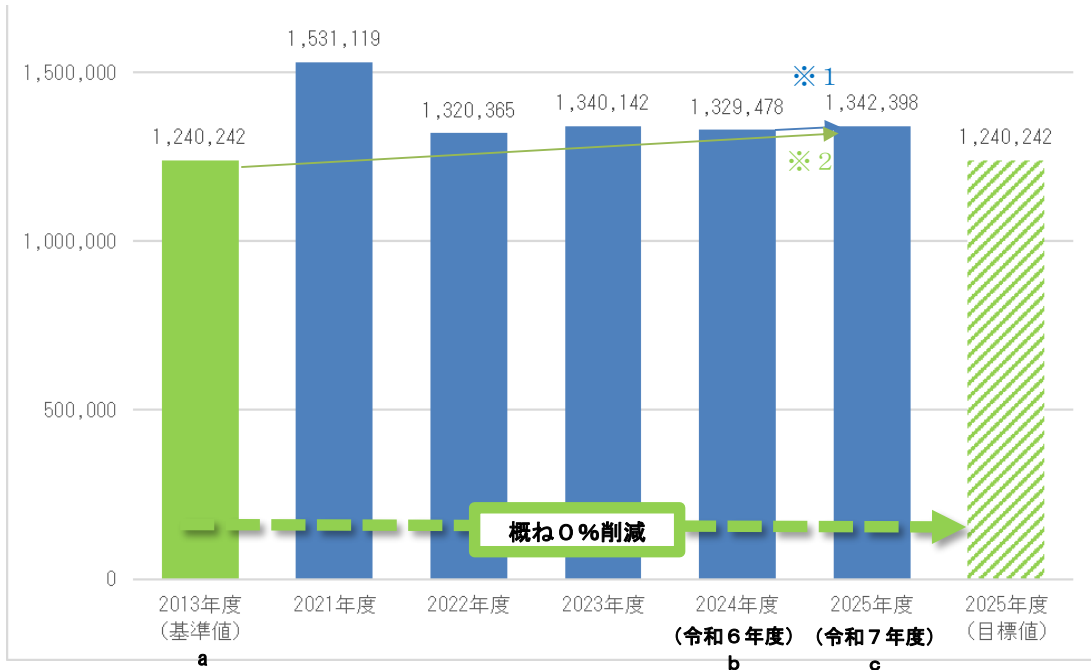
(1) 郡山地方広域消防組合の事務・事業に伴い排出される温室効果ガスの量【t-CO₂】

2013年度 (基準) a	2024年度 (令和6年度) b	2025年度 (令和7年度) c	前年度比※1 d=c-b e=d/b*100		基準年度比※2 f=c-a g=f/a*100	
1,136	1,146	1,010	-136	-11.87 %	-126	-11.09 %



(2) 郡山地方広域消防組合各施設の電気使用量【kwh】

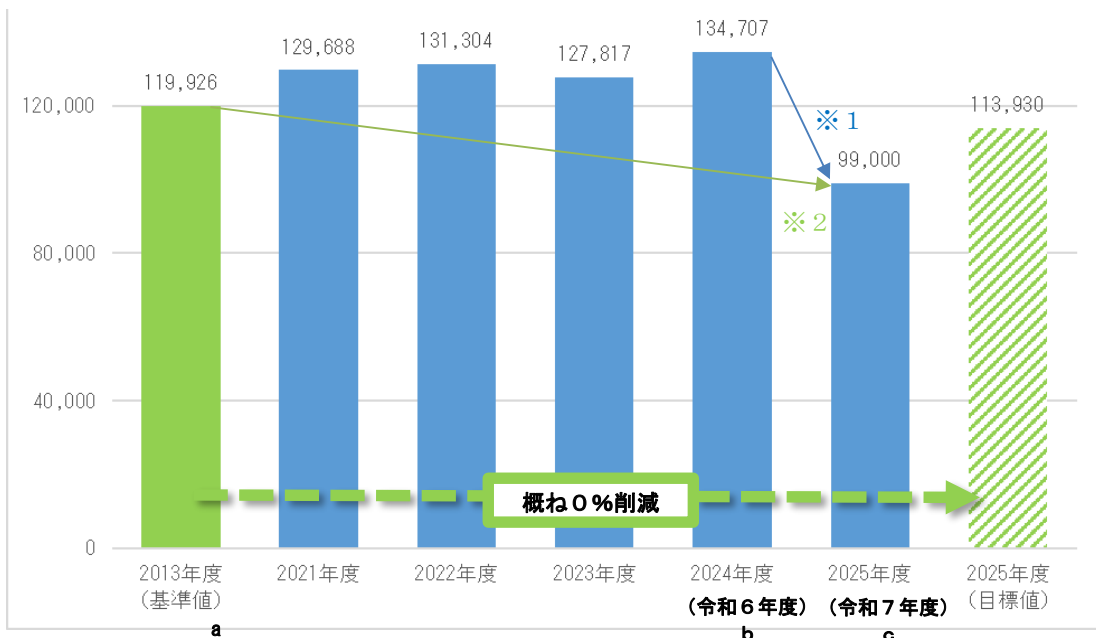
2013年度 (基準) a	2024年度 (令和6年度) b	2025年度 (令和7年度) c	前年度比※1 d=c-b e=d/b*100		基準年度比※2 f=c-a g=f/a*100	
1,240,242	1,329,478	1,342,398	12,920	0.97%	102,156	8.24%



(3) 郡山地方広域消防組合各施設及び公用車で使用する燃料使用量

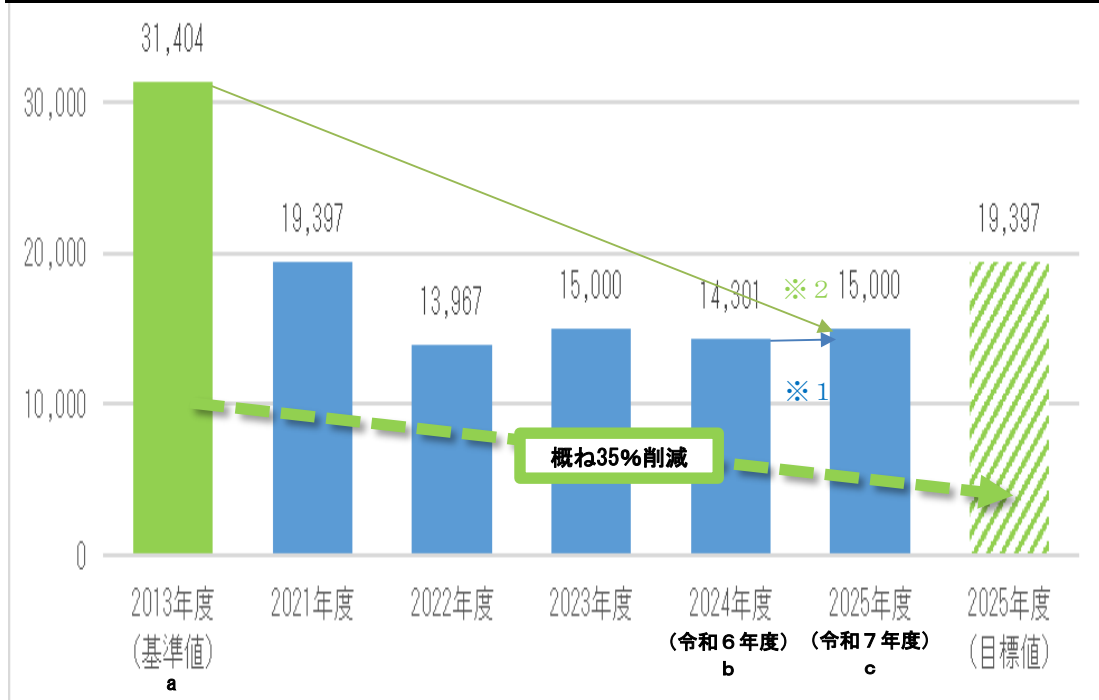
ア ガソリン【L】

2013年度 (基準) a	2024年度 (令和6年度) b	2025年度 (令和7年度) c	前年度比※1 d=c-b e=d/b*100		基準年度比※2 f=c-a g=f/a*100	
119,926	134,707	99,000	-35,707	-26.51%	-20,926	-17.45%



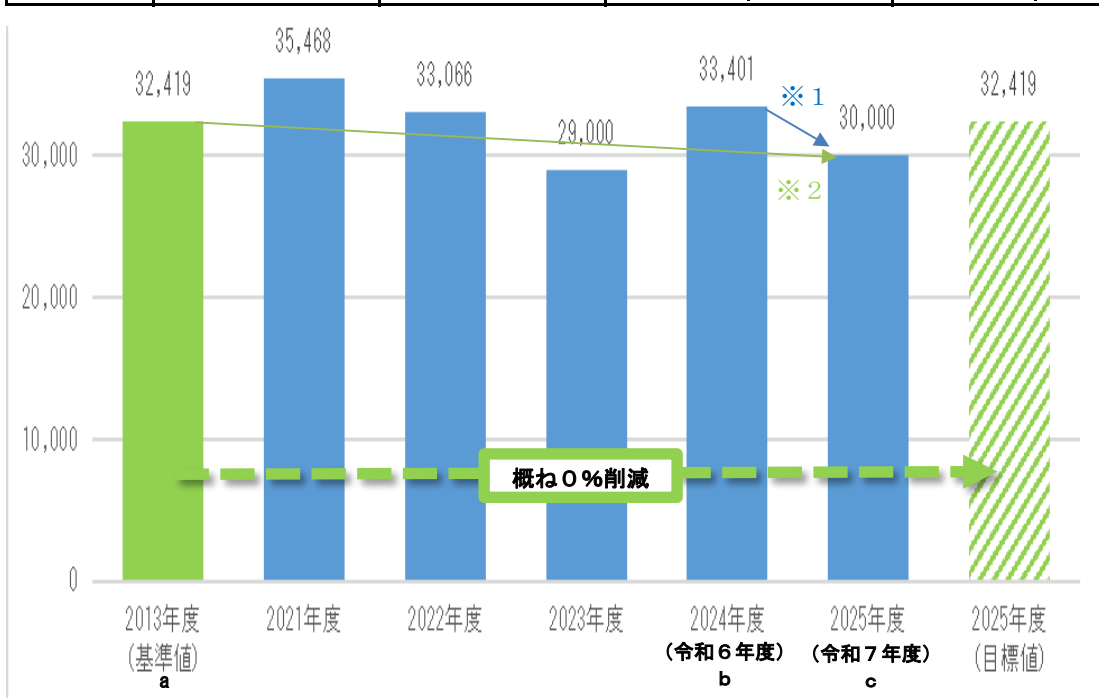
イ 灯油 【L】

2013年度 (基準) a	2024年度 (令和6年度) b	2025年度 (令和7年度) c	前年度比※1 d=c-b e=d/b*100		基準年度比※2 f=c-a g=f/a*100	
31,404	14,301	15,000	699	4.89 %	-16,404	-52.24 %



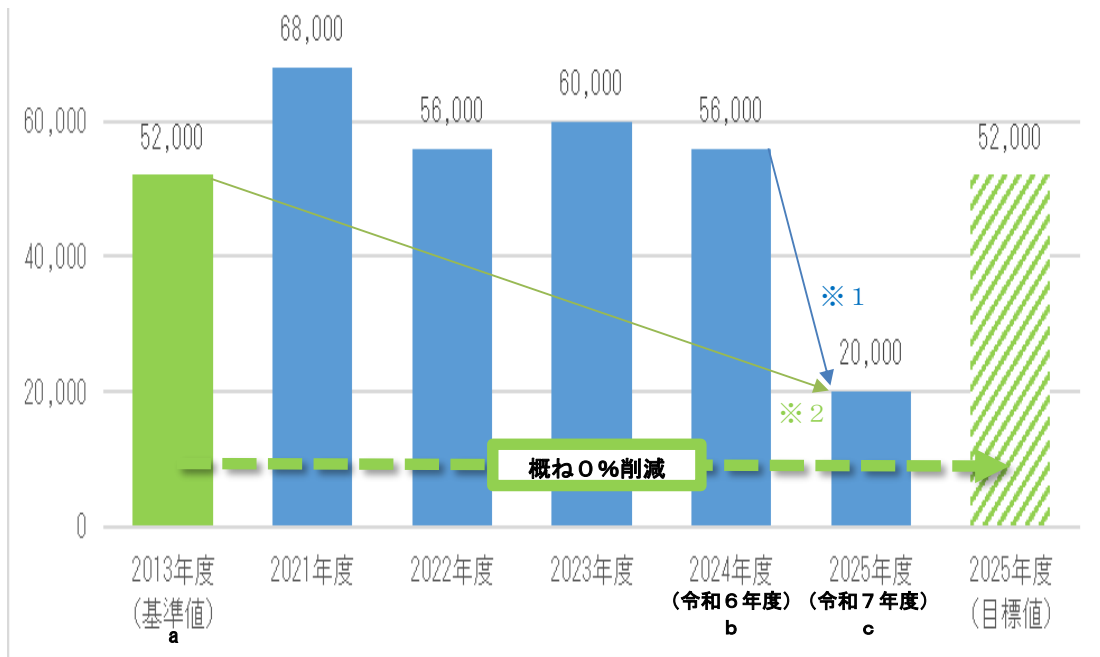
ウ 軽油 【L】

2013年度 (基準) a	2024年度 (令和6年度) b	2025年度 (令和7年度) c	前年度比※1 d=c-b e=d/b*100		基準年度比※2 f=c-a g=f/a*100	
32,419	33,401	30,000	-3,401	-10.18 %	-2,419	-7.46 %



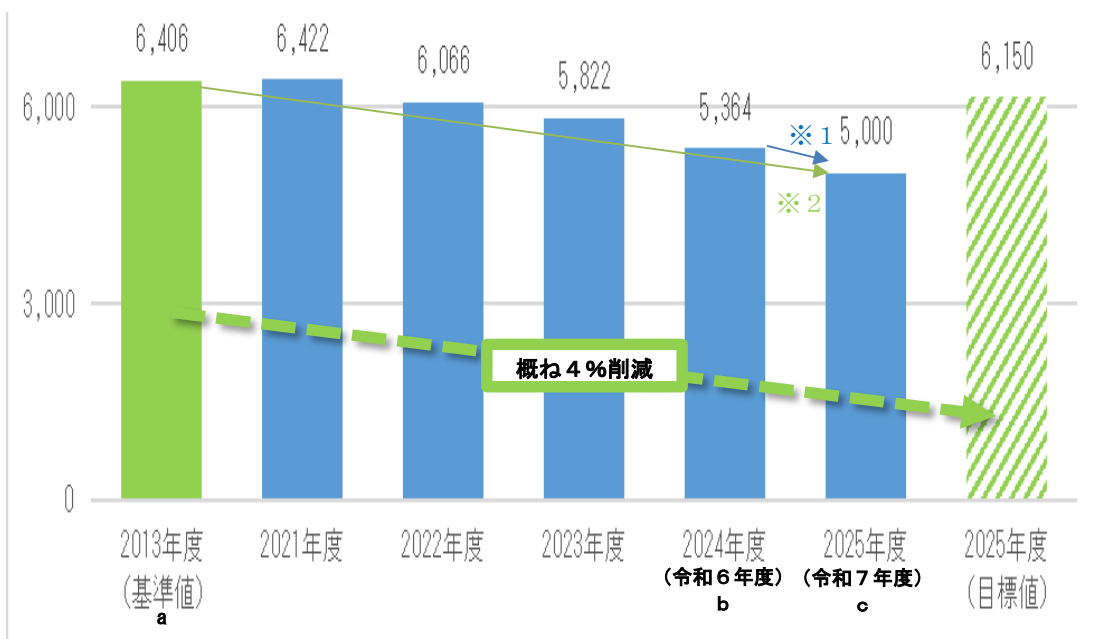
エ A重油 【L】

2013年度 (基準) a	2024年度 (令和6年度) b	2025年度 (令和7年度) c	前年度比※1 d=c-b e=d/b*100		基準年度比※2 f=c-a g=f/a*100	
52,000	56,000	20,000	-36,000	-64.29%	-32,000	-61.54%



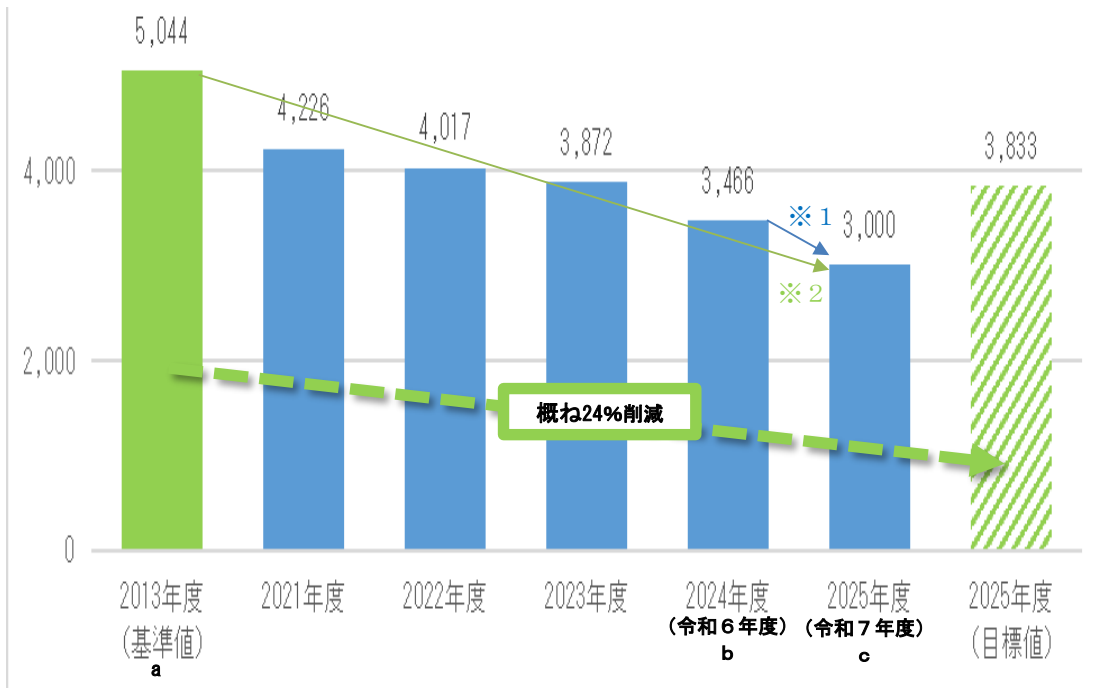
オ 液化石油ガス 【立方メートル】

2013年度 (基準) a	2024年度 (令和6年度) b	2025年度 (令和7年度) c	前年度比※1 d=c-b e=d/b*100		基準年度比※2 f=c-a g=f/a*100	
6,406	5,364	5,000	-364	-6.79%	-1,042	16.26%



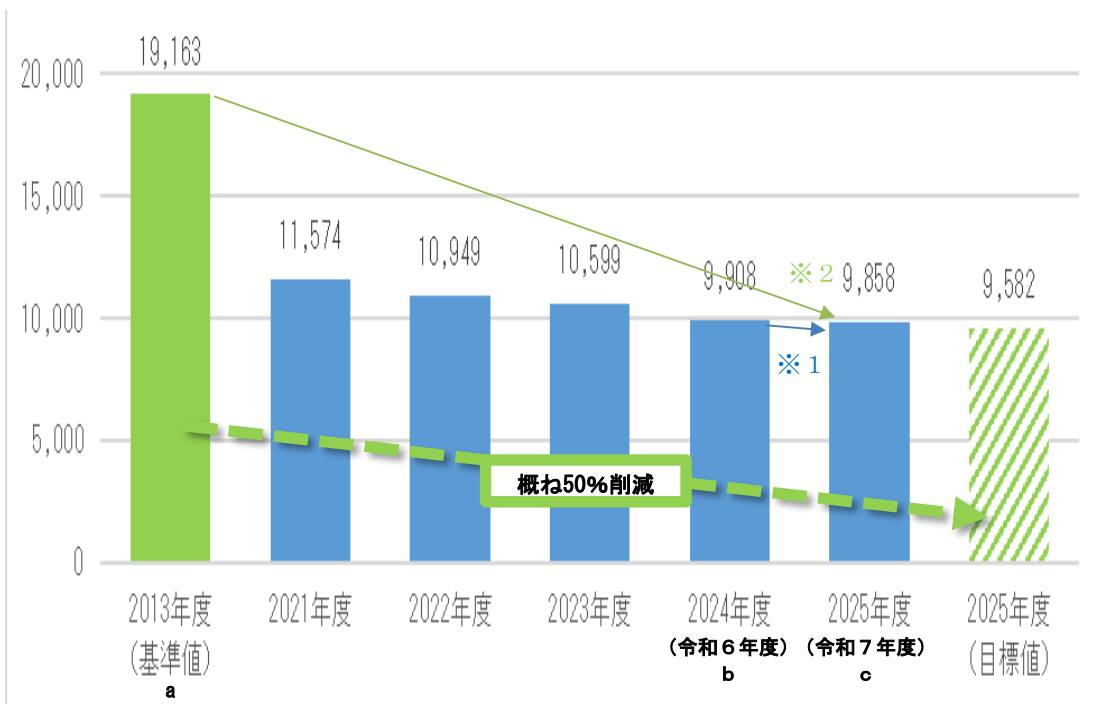
カ 都市ガス 【立方メートル】

2013年度 (基準) a	2024年度 (令和6年度) b	2025年度 (令和7年度) c	前年度比※1 d=c-b e=d/b*100		基準年度比※2 f=c-a g=f/a*100	
5,044	3,466	3,000	-2,044	-0.59 %	-2,044	-40.52



(4) 郡山地方広域消防組合各施設の水道使用量 【立方メートル】

2013年度 (基準) a	2024年度 (令和6年度) b	2025年度 (令和7年度) c	前年度比※1 d=c-b e=d/b*100		基準年度比※2 f=c-a g=f/a*100	
19,163	9,908	9,858	-50	-0.50 %	-9,305	-48.56 %



(5) 郡山地方広域消防組合各施設から排出される廃棄物の量 【キログラム】

2013年度 (基準) a	2024年度 (令和6年度) b	2025年度 (令和7年度) c	前年度比※1 d=c-b e=d/b*100		基準年度比※2 f=c-a g=f/a*100	
14,985	8,436	6,000	-2,436	-28.88 %	-8,985	-59.96 %

